



UNIVERSIDAD DE GUADALAJARA

Proyecto Inicial de Presupuesto 1996

Diciembre 1995

Apéndice



TABLA DE CONTENIDO

| | |
|---|----|
| EXPOSICION DE MOTIVOS..... | 2 |
| PRESUPUESTO 1996. | |
| * DE LOS INGRESOS INICIALES | 5 |
| - ESTIMADO INICIAL DE INGRESOS POR FUENTE | 5 |
| - ESTIMADO INICIAL DE INGRESOS IRREDUCTIBLES POR CONCEPTO Y FUENTE | 6 |
| - ESTIMADO INICIAL DE INGRESOS PROPIOS POR CONCEPTO | 8 |
| * DE LOS EGRESOS INICIALES | 8 |
| - DISTRIBUCION TOTAL DEL GASTO INICIAL EN; REMUNERACIONES Y PRESTACIONES; PROGRAMAS UNIVERSITARIOS, INVERSIONES, EXTRAORDINARIO Y PASIVOS..... | 9 |
| - DISTRIBUCION INICIAL EN REMUNERACIONES, PRESTACIONES LIGADAS Y GASTO DE OPERACION POR DEPENDENCIA; PRESTACIONES NO LIGADAS, ESTIMULOS ACADEMICOS, JUBILADOS Y PENSIONADOS | 10 |
| - DISTRIBUCION INICIAL PARA LA ADMINISTRACION GENERAL, CENTROS UNIVERSITARIOS Y SISTEMA DE EDUCACION MEDIA SUPERIOR DE LOS PROGRAMAS SUSTANTIVOS..... | 12 |
| - DISTRIBUCION INICIAL DE EGRESOS POR FUNCION | 14 |
| - DISTRIBUCION INICIAL DE EGRESOS POR CLASIFICACION ECONOMICA..... | 15 |
| - DISTRIBUCION INICIAL DE EGRESOS POR OBJETO DEL GASTO..... | 16 |
| * ANEXOS: | |
| UNO: NORMAS Y POLITICAS PARA EL EJERCICIO DEL PRESUPUESTO | 17 |
| DOS: GRAFICAS PRESUPUESTALES DE INGRESOS Y EGRESOS..... | 21 |
| TRES: PROYECTO.- FONDO PARA LA MODERNIZACION DE LA EDUCACION SUPERIOR | 27 |
| CUATRO: PROYECTO.- SIMORELOS | 28 |



EXPOSICION DE MOTIVOS

CC. MIEMBROS DEL HONORABLE CONSEJO GENERAL UNIVERSITARIO

PRESENTES:

En cumplimiento de las disposiciones normativas estipuladas en los Artículos 31 fracción II, 35 fracción VII y 84 fracciones III, IV, V, VI, de la Ley Orgánica de la Universidad de Guadalajara, esta Comisión de Hacienda propone a este Honorable Consejo General Universitario, *el Presupuesto Inicial de Ingresos y Egresos* de la Universidad de Guadalajara para el período 1996; con el propósito de someterlo a su consideración para su análisis, discusión, y en su caso aprobación.

El Presupuesto Universitario se orientará a satisfacer las mayores exigencias institucionales; atender la creciente demanda de los servicios educativos en todos los niveles, en especial al bachillerato, tanto en la zona metropolitana de Guadalajara, como en las regiones al interior del Estado donde la Universidad tiene presencia; respaldar y consolidar los procesos de investigación científica y tecnológica asociados a las demandas productivas de los diferentes sectores sociales; promover y fomentar la creación y difusión de las diferentes manifestaciones culturales, artísticas y deportivas; así como satisfacer en lo posible, las demandas salariales del personal universitario.

Las tradicionales limitaciones económicas, acentuadas en esta ocasión por la crisis que atraviesa la economía nacional, acrecientan la responsabilidad de nuestra "Alma Mater" y obligan a un ejercicio estricto y austero del presupuesto, que permita sin menoscabo del cumplimiento de sus funciones resolver de manera óptima y expedita los problemas que dentro de este contexto confrontan nuestra Casa de Estudios.

El presente documento está integrado por tres apartados; el primero se refiere al presupuesto de ingresos, el segundo al presupuesto de egresos y finalmente se incluyen cuatro anexos que contienen normas y políticas para su ejercicio, gráficas descriptivas de los ingresos y egresos, proyecto del Fondo para la Modernización de la Educación Superior y el Proyecto de apoyo a la investigación denominado SIMORELOS.

Los ingresos institucionales se componen del subsidio público; federal y estatal, y de los ingresos propios. Respecto a los subsidios, el monto asignado por el Gobierno Federal asciende a 462 millones, 687 mil nuevos pesos, mismo que representa el 53.02% del total de ingresos; de los cuales 431 millones 813 mil nuevos pesos son con carácter ordinario y 30 millones 874 mil nuevos pesos son extraordinarios. La parte de subsidio ordinario del Gobierno Estatal es de 385 millones de nuevos pesos que significan el 44.12%. En relación a los ingresos propios, éstos se mantendrán estables con un estimado de 25 millones de nuevos pesos, mismos que representan aproximadamente el 2.86% del Presupuesto total.

Cabe hacer mención que, en términos de la presente crisis económica nacional, los ingresos a recibirse en nuestra Casa de Estudios, han sido relativamente decrementados en términos del proceso inflacionario -Se estima la inflación en alrededor de un 30%



para 1996-. Así de un monto total a ejercer, que asciende a 872 millones 687 mil de nuevos pesos, y que representa un incremento nominal global del 7.9% en relación al año anterior; es notoria la estrechez económica a la que continuamos sometidos.

La presente situación financiera deteriora el proceso de consolidación de la Red Universitaria en Jalisco y pospone el cumplimiento de objetivos institucionales estratégicos; fundamentalmente en el renglón del pago de remuneraciones al personal universitario; así como en el rubro de la operación y conservación de la infraestructura física y del equipamiento, aspectos que en su conjunto se agravan por el rezago histórico, que ha sido característico de nuestra Universidad con respecto a las demás instituciones de Educación Superior Nacional.

Es necesario señalar, que el importe solicitado a los gobiernos Federal y Estatal para el ejercicio de 1996, es por la cantidad de 1,516 millones 426 mil de nuevos pesos, de los cuales corresponden como gasto corriente 1,406 millones 106 mil nuevos pesos e inversión física 110 millones 320 mil nuevos pesos. El presente Presupuesto Inicial contiene únicamente el Irreductible de gasto corriente de 1995 para 1996, más los recursos del Fondo para la Modernización de la Educación (FOMES), el Sistema Integral de la Información Universitaria (SIIU) y el SIMORELOS. **Lo anterior no incluye incrementos en: Salarios, Gasto de Operación, Inversión y no considera la tasa de inflación esperada para 1996.**

En referencia al apartado de egresos, mediante el análisis por función institucional se presentan diversas variaciones porcentuales relativas al ejercicio anterior; en la función Docencia existe un aumento que va del 66.6 % en 1995 al 72.51% en 1996, debido principalmente a la reciente incorporación de preparatorias regionales, apertura de licenciaturas en Centros Universitarios y en la promoción al posgrado. Sin embargo en la Investigación existe una disminución, pasando del 17.3% en 1995 a 10.74% en 1996; en Extensión se observa un decremento de 7.6% en 1995 a 4.16 en 1996. En el caso de la función Apoyo se registra un incremento de 8.5% en 1995 a 12.59% en 1996, como resultado del crecimiento y consolidación de la infraestructura física en el proceso de descentralización realizado tanto en mobiliario como en equipo, que pretenden soportar el desarrollo administrativo de Escuelas Preparatorias y Centros Universitarios Regionales.

En la distribución del gasto total, corresponde un 83.17% al pago de servicios al personal; el 10% al desarrollo de los programas sustantivos universitarios, el 1.49% a la inversión en construcciones y remodelaciones; un 3.53% de extraordinarios en FOMES, SIIU y SIMORELOS y la diferencia se canaliza al pago de pasivos, que es por 1.47%.

Referente a la distribución de los egresos por objeto del gasto, se aprecia que en el capítulo 100.- "Remuneraciones y Prestaciones al Personal", se aplicarán recursos por un 83.17 % correspondientes a 725 millones 740 mil nuevos pesos; en el 200.- "Materiales y Suministros" por un 6.81% de 59 millones 424 mil nuevos pesos; en el 300.- "Servicios Básicos" por 3.28% de 28 millones 649 mil nuevos pesos; en el capítulo 400.- "Ayudas Sociales" se afectarán recursos por 15 millones de nuevos pesos, que representan el 1.72%; en el 500.- "Bienes Muebles e Inmuebles" la cantidad de 13 millones de nuevos pesos con el 1.49% y en el capítulo 600.- "Erogaciones Extraordinarias" el importe de 30 millones 874 mil nuevos pesos que representan un 3.54% relativos al Fondo para la Modernización de la Educación Superior, al Sistema Integral de Información Universitaria y al SIMORELOS.



ATENTAMENTE
"PIENSA Y TRABAJA"
Guadalajara, Jal., Diciembre de 1995

LA H. COMISIÓN DE HACIENDA

El Presidente

Dr. Víctor Manuel González Romero

El Secretario

Lic. José Trinidad Padilla López

Lic. José Ernesto Gómez Cortés

C.P.A. y L.A.E. Daniel Ureña Acosta

Lic. Patricia Etienne de Padilla

C. José Alberto Castellanos Gutiérrez



PRESUPUESTO 1996

DE LOS INGRESOS

Los ingresos se presentan ordenados en: Estimado Inicial de Ingresos por Fuente; Estimado Inicial de Ingresos Irreductibles por Concepto y Fuente y Estimado Inicial de Ingresos Propios por concepto.

En seguida se muestran las tablas que definen los importes de las diferentes clasificaciones antes mencionadas.

TABLA N° 1. ESTIMADO INICIAL DE INGRESOS POR FUENTE

(MILES DE NUEVOS PESOS)

| FUENTE | ORDINARIO | % | EXTRAORDINARIO | % | TOTAL | % |
|------------------|-----------|-------|----------------|-------|---------|--------|
| FEDERAL | 431,813 | 52.9 | 30,874 | 55.3 | 462,687 | 53.02 |
| ESTATAL | 385,000 | 47.1 | - | - | 385,000 | 44.12 |
| INGRESOS PROPIOS | | | 25,000 | 47.7 | 25,000 | 2.86 |
| TOTAL | 816,813 | 100.0 | 55,874 | 100.0 | 872,687 | 100.00 |

FUENTE: Dirección de Finanzas



TABLA N° 2. ESTIMADO INICIAL DE INGRESOS IRREDUCTIBLES POR CONCEPTO Y FUENTE

(MILES DE NUEVOS PESOS)

| CONCEPTO | FUENTE | | | | Total |
|--|----------------|----------------|---------|------------|----------------|
| | Federal | Estatal | Propios | Participal | |
| I. Irreductible en Servicios Personales | | | | | |
| 1. Sueldos | 193,116 | 178,261 | | | 371,377 |
| 1.1. Personal Académico | 119,365 | 110,183 | | | |
| 1.2. Personal Administrativo | 36,514 | 33,705 | | | |
| 1.3. Mandos Medios y Superiores | 37,237 | 34,373 | | | |
| 2. Prestaciones Ligadas a los Salarios | 140,618 | 129,801 | | | 270,419 |
| 2.1. Personal Académico | 91,128 | 84,118 | | | |
| 2.2. Personal Administrativo | 25,626 | 23,655 | | | |
| 2.3. Mandos Medios y Superiores | 23,864 | 22,028 | | | |
| 3. Prestaciones No Ligadas a los Salarios | 19,406 | 17,913 | | | 37,319 |
| 3.1. Personal Académico | 11,200 | 10,338 | | | |
| 3.2. Personal Administrativo | 3,461 | 3,195 | | | |
| 3.3. Mandos Medios y Superiores | 4,745 | 4,380 | | | |
| 4. Carrera Docente Personal Académico | 14,784 | 13,647 | | | 28,431 |
| Sub-Total I | 367,924 | 339,622 | | | 707,546 |
| II. Irreductible en Gasto de Operación | | | | | |
| 1. Materiales y Suministros | 19,167 | 10,196 | | | 29,363 |
| 2. Servicios Generales | 44,722 | 23,788 | | | 68,510 |
| Sub-Total II | 63,889 | 33,984 | | | 97,873 |



Continuación Tabla No. 2

(MILES DE NUEVOS PESOS)

| CONCEPTO | FUENTE | | | | |
|---|----------------|----------------|---------------|---------------|----------------|
| | Federal | Estatad | Propios | Papel | Total |
| III. Ordinarios Estatales | | | | | |
| 1. Preparatorias Oficializadas | | 10,648 | | 10,648 | |
| 2. Feria Internacional del Libro (Area Infantil) | | 213 | | 213 | |
| 3. Premio Juan Rulfo | | 95 | | 95 | |
| 4. Instituto Madera, Celulosa y Papel | | 438 | | 438 | |
| Sub-Total III | - | 11,394 | | 11,394 | |
| Total Irreductible Ordinario | 431,813 | 385,000 | | | 816,813 |
| IV. Extraordinario Federal | | | | | |
| 1. Fondo para la Modernización de la Educación Superior (FOMES) | 23,451 | - | | 23,451 | |
| 2. Sistema Integral de Información Universitaria | 6,300 | - | | 6,300 | |
| 3. SIMORELOS | 1,123 | - | | 1,123 | |
| Sub-Total IV | 30,874 | | | 30,874 | 30,874 |
| Total Federal y Estatal | 462,687 | 385,000 | | | 847,687 |
| V. Propios Totales | | | | | |
| | | | 25,000 | | 25,000 |
| TOTAL | 462,687 | 385,000 | 25,000 | | 872,687 |

Fuente: Dirección de Finanzas

TABLA N° 3 ESTIMADO INICIAL DE INGRESOS PROPIOS POR CONCEPTO

(MILES DE NUEVOS PESOS)

| CONCEPTO | MONTO | |
|--------------------------|----------|-------|
| SERVICIOS ESCOLARES | 8,800.0 | 35.2 |
| SERVICIOS NO ESCOLARES | 3,290.0 | 13.2 |
| DONATIVOS | 510.0 | 2.0 |
| INTERESES GANADOS | 8,300.0 | 33.2 |
| INGRESOS EXTRAORDINARIOS | 4,100.0 | 16.4 |
| TOTAL | 25,000.0 | 100.0 |

FUENTE: Dirección de Finanzas

DE LOS EGRESOS

Los egresos estimados iniciales se clasificaron de acuerdo a: Distribución Total del Gasto, Distribución Total por Dependencia, Sistema de la Red Universitaria, Función, Clasificación Económica y por Concepto del Gasto.

La distribución del Presupuesto asignado para cada una de las dependencias que integran los Centros Universitarios, el Sistema de Educación Media Superior y la Administración General; se realizará de acuerdo al Techo Presupuestal previsto y en concordancia a sus Programas Operativos Anuales (POA); en términos que dicten sus órganos colegiados y que apruebe el pleno de nuestro H. Consejo General Universitario.

A continuación se presentan las siguientes tablas describiendo los montos estimados de las diferentes clasificaciones antes señaladas.



TABLA N° 4. DISTRIBUCION TOTAL DEL GASTO INICIAL EN; REMUNERACIONES Y PRESTACIONES; PROGRAMAS UNIVERSITARIOS; INVERSIONES; EXTRAORDINARIO Y PASIVOS

(MILES DE NUEVOS PESOS)

| CONCEPTO | | PARCIAL | TOTAL | % |
|---|--|---------|----------------|----------------|
| REMUNERACIONES Y PRESTACIONES UNIVERSITARIAS | | | | |
| | SUELDOS AL PERSONAL | 373,802 | | |
| | PRESTACIONES LIGADAS A SUELDOS | 268,982 | | |
| | ESTIMULOS ACADEMICOS | 28,209 | | |
| | PRESTACIONES NO LIGADAS A SUELDOS | 8,308 | | |
| | JUBILADOS Y PENSIONADOS | 40,527 | | |
| | BONOS POR AJUSTE DE HOMOLOGACION | 2,939 | | |
| | ESTUDIANTES SOBRESALIENTES | 2,274 | | |
| | MAESTRO EMERITO | 699 | | |
| | SUBTOTAL | | 725,740 | 83.17% |
| CLAVE | PROGRAMAS UNIVERSITARIOS | | | |
| 100 | ATENCION A LA DEMANDA | 41,329 | | |
| 200 | DESARROLLO DE LA INVESTIGACION | 5,000 | | |
| 300 | DESARROLLO DEL POSGRADO | 1,500 | | |
| 400 | DESARROLLO DE LA EDUCACION SUPERIOR | 1,000 | | |
| 500 | DESARROLLO DE LA EDUCACION MEDIA SUPERIOR | 1,853 | | |
| 600 | COMPUTO | 2,000 | | |
| 700 | DESARROLLO BIBLIOTECARIO | 3,500 | | |
| 800 | FORMACION Y ACTUALIZACION DE RECURSOS HUMANOS | 15,000 | | |
| 900 | INTERCAMBIO ACADEMICO | 1,048 | | |
| 1000 | APOYOS ACADEMICOS | 2,152 | | |
| 1200 | DIFUSION CULTURAL | 2,000 | | |
| 1300 | PUBLICACIONES | 500 | | |
| 1500 | SERVICIOS A UNIVERSITARIOS | 2,000 | | |
| 1700 | COMUNICACION SOCIAL | 1,000 | | |
| 2100 | PESO SOBRE PESO | 7,781 | | |
| 2200 | ESPECIALES | 2,500 | | |
| | SUBTOTAL | | 90,163 | 10.34% |
| | INVERSIONES | | | |
| 2503 | CONSTRUCCIONES Y REMODELACIONES | 13,000 | | |
| | SUBTOTAL | | 13,000 | 1.49% |
| | EXTRAORDINARIO | | | |
| | FONDO PARA LA MODERNIZACION DE LA EDUCACION SUPERIOR | 23,451 | | 3.53% |
| | SISTEMA INTEGRAL DE INFORMACION UNIVERSITARIA | 6,300 | | |
| | SIMORELOS | 1,123 | | |
| | SUBTOTAL | | 30,874 | |
| | PASIVOS | | | |
| | PASIVOS GLOBALES | | 12,910 | 1.47% |
| | TOTAL | | 872,687 | 100.00% |

FUENTE: Dirección de Finanzas y Coordinación General Administrativa



TABLA N° 5 DISTRIBUCION INICIAL EN REMUNERACIONES; PRESTACIONES LIGADAS Y GASTO DE OPERACION POR DEPENDENCIA; PRESTACIONES NO LIGADAS; ESTIMULOS ACADEMICOS; JUBILADOS Y PENSIONADOS

(MILES DE NUEVOS PESOS)

| GRUPO | DE | NOMBRE DE LA DEPENDENCIA | REMUNERACIONES | | PRESTACIONES | | GASTO DE OPERACION | SUBTOTAL |
|-------|----|---|-----------------|--------------|----------------------|-------------------------|--------------------|----------------|
| | | | ADMINISTRATIVAS | ACADEMICAS | PRESTACIONES LIGADAS | PRESTACIONES NO LIGADAS | | |
| 10100 | 1 | CONTRALORIA | 1,033 | - | 326 | 1,360 | 360 | 1,720 |
| | | SUBTOTAL | 1,033 | - | 326 | 1,360 | 360 | 1,720 |
| 10200 | 1 | RECTORIA GENERAL | 2,025 | - | 791 | 2,816 | 1,800 | 4,616 |
| 10201 | 2 | UNIDAD DE ASESORES | 760 | - | 156 | 917 | 240 | 1,157 |
| 10202 | 3 | SECRETARIA TECNICA | 576 | - | 204 | 780 | 480 | 1,260 |
| 10203 | 4 | INTENDENCIA DE RECTORIA | 2,054 | - | - | 2,054 | - | 2,054 |
| | | SUBTOTAL | 5,415 | - | 1,151 | 6,566 | 2,520 | 9,086 |
| 10300 | 1 | VICERRECTORIA EJECUTIVA | 1,067 | 1,585 | 640 | 3,292 | 27,271 | 30,563 |
| 10300 | 2 | UNIDAD DE DESARROLLO INSTITUCIONAL | 710 | 40 | 249 | 998 | 480 | 1,478 |
| 10301 | 3 | COORDINACION GENERAL ACADEMICA | 6,173 | 997 | 1,858 | 9,029 | 21,773 | 30,802 |
| 10302 | 4 | COORDINACION GENERAL ADMINISTRATIVA | 7,164 | - | 1,050 | 8,214 | 22,190 | 30,404 |
| 10303 | 5 | COORDINACION GENERAL DE EXTENSION | 6,167 | 1,290 | 1,209 | 8,667 | 3,580 | 12,247 |
| 10304 | 6 | COORDINACION GRAL DE SISTEMAS DE INFORMACION | 2,662 | 209 | 1,202 | 4,073 | 9,020 | 13,093 |
| 10305 | 7 | DIRECCION DE FINANZAS | 4,667 | 59 | 1,102 | 5,828 | 840 | 6,668 |
| 10306 | 8 | COORDINACION DE MEDIOS | 5,507 | 1,161 | 753 | 7,420 | 720 | 8,140 |
| | | SUBTOTAL | 34,116 | 5,341 | 8,065 | 47,522 | 85,874 | 133,396 |
| 10400 | 1 | SECRETARIA GENERAL | 1,310 | 102 | 549 | 1,962 | 1,200 | 3,162 |
| 10401 | 2 | OFICIALIA MAYOR | 3,902 | 30 | 805 | 4,737 | 960 | 5,697 |
| 10402 | 3 | OFICINA DEL ABOGADO GENERAL | 3,497 | 49 | 757 | 4,303 | 720 | 5,023 |
| 10403 | 4 | OFICINA DE COMUNICACION SOCIAL | 1,312 | - | 326 | 1,638 | 1,960 | 3,598 |
| 10404 | 5 | COORDINACION GENERAL DE PATRIMONIO | 1,586 | - | 601 | 2,187 | 720 | 2,907 |
| 10405 | 6 | COORDINACION GRAL DE SERVICIOS A UNIVERSITARIOS | 6,919 | 713 | 1,643 | 9,275 | 3,080 | 12,355 |
| | | SUBTOTAL | 18,526 | 894 | 4,682 | 24,101 | 8,640 | 32,741 |
| | | SUBTOTAL ADMINISTRACION GENERAL | 59,090 | 6,234 | 14,224 | 79,549 | 97,394 | 176,943 |
| 20100 | 1 | C.U. CS. ECONOMICO ADMINISTRATIVAS | 7,412 | 29,482 | 5,027 | 41,921 | 3,678 | 45,599 |
| 20200 | 2 | C.U. CS. EXACTAS E INGENIERIAS | 10,874 | 48,281 | 6,093 | 65,248 | 3,549 | 68,797 |
| 20300 | 3 | C.U. CS. SOCIALES Y HUMANIDADES | 13,346 | 46,326 | 8,385 | 68,057 | 3,948 | 72,005 |
| 20400 | 4 | C.U. CS. DE LA SALUD | 11,910 | 58,401 | 6,311 | 76,622 | 3,700 | 80,322 |



| GRUPO | DEF | NOMBRE DE LA DEPENDENCIA | REMUNERACIONES Y PRESTACIONES | | | | | TOTAL |
|-------|-----|---|-------------------------------|----------------|-----------------------|--------------------|----------------|----------------|
| | | | ADMINISTRATIVAS | SALARIOS | PRESTACIONES SOCIALES | OTRAS PRESTACIONES | TOTAL | |
| 20500 | 5 | C.U. ARTE, ARQUITECTURA Y DISEÑO | 3,175 | 16,313 | 5,238 | 24,726 | 1,448 | 26,174 |
| 20600 | 6 | C.U. CS. BIOLÓGICAS AGROPECUARIAS | 7,004 | 25,335 | 4,615 | 36,955 | 2,147 | 39,102 |
| 20700 | 7 | C.U. DE LOS ALTOS | 928 | 2,140 | 3,213 | 6,281 | 1,353 | 7,634 |
| 20800 | 8 | C.U. DE LA CIENEGA | 1,364 | 2,768 | 2,706 | 6,838 | 1,729 | 8,567 |
| 20900 | 9 | C.U. DEL SUR | 970 | 3,441 | 2,342 | 6,753 | 839 | 7,592 |
| 21000 | 10 | C.U. DE LA COSTA | 594 | 1,084 | 2,111 | 3,789 | 772 | 4,561 |
| 21100 | 11 | C.U. DE LA COSTA SUR | 2,469 | 8,155 | 3,781 | 14,405 | 2,030 | 16,435 |
| | | SUBTOTAL CENTROS UNIVERSITARIOS | 60,047 | 241,726 | 49,823 | 351,596 | 25,193 | 376,789 |
| 30100 | 1 | SISTEMA DE EDUCACION MEDIA SUPERIOR | 5,727 | 3,613 | 2,795 | 12,135 | 11,450 | 23,585 |
| 30200 | 2 | ESCUELAS Y PREPARATORIAS URBANAS | 15,450 | 112,193 | 4,630 | 132,273 | | 132,273 |
| 30300 | 3 | ESCUELAS Y PREPARATORIAS FORANEAS | 10,729 | 48,483 | 8,018 | 67,231 | | 67,231 |
| | | SUBTOTAL SEMS | 31,907 | 164,290 | 15,443 | 211,639 | 11,450 | 223,089 |
| | | TOTAL RED UNIVERSITARIA | 151,043 | 412,251 | 79,490 | 642,784 | 134,037 | 776,821 |
| 40100 | | ESTIMULOS ACADEMICOS | | | | 28,209 | | 28,209 |
| 40200 | | PRESTACIONES NO LIGADAS | | | | 8,308 | | 8,308 |
| 40300 | | JUBILADOS Y PENSIONADOS | | | | 40,527 | | 40,527 |
| 40400 | | BONOS POR AJUSTE DE HOMOLOGACION | | | | 2,939 | | 2,939 |
| 40500 | | ESTUDIANTES SOBRESALIENTES | | | | 2,274 | | 2,274 |
| 40600 | | MAESTRO EMERITO | | | | 699 | | 699 |
| | | SUBTOTAL OTRAS REMUNERACIONES | | | | 82,956 | | 82,956 |
| | | ACUMULADO RED UNIVERSITARIA Y OTRAS REMUNERACIONES | | | | 725,740 | 134,037 | 859,777 |
| 60100 | | PASIVOS | | | | | 12,910 | |
| | | SUBTOTAL PASIVOS GLOBALES | | | | | | 12,910 |

FUENTE: Dirección de Finanzas y Coordinación General Administrativa



TABLA N° 6 DISTRIBUCION INICIAL PARA LA ADMINISTRACION GENERAL, CENTROS UNIVERSITARIOS Y SISTEMA DE EDUCACION MEDIA SUPERIOR DE LOS PROGRAMAS SUSTANTIVOS

(MILES DE NUEVOS PESOS)

| CVE | DESCRIPCION | 100 | 200 | 300 | 400 | 500 | 600 | 700 | 800 | 900 | 1000 | 1100 | 1200 |
|-------|--|---------------|--------------|--------------|--------------|--------------|--------------|--------------|---------------|--------------|--------------|--------------|------------|
| 10101 | DIRECCION DE CONTRALORIA | 360 | | | | | | | | | | | |
| 10200 | RECTORIA GENERAL | 1,800 | | | | | | | | | | | |
| 10201 | UNIDAD DE ASESORES | 240 | | | | | | | | | | | |
| 10202 | SECRETARIA TECNICA DE RECTORIA GRAL. | 480 | | | | | | | | | | | |
| | SUBTOTAL | 2,880 | - | - | - | - | - | - | - | - | - | - | - |
| 10300 | VICERRECTORIA EJECUTIVA | 1,320 | | | | | | | | | | | |
| 10301 | UNIDAD DE DESARROLLO INSTITUCIONAL | 480 | | | | | | | | | | | |
| 10302 | COORD. GRAL. ACADEMICA | 1,080 | 500 | 150 | 100 | | | 3,500 | 15,000 | 105 | 215 | | |
| 10303 | COORD. GRAL. ADMINISTRATIVA | 1,409 | | | | | | | | | | | |
| 10304 | COORD. GRAL. DE EXTENSION | 1,080 | | | | | | | | | | 2,000 | 500 |
| 10305 | COORD. GRAL. SISTEMAS DE INFORMACION | 720 | | | | | 2,000 | | | | | | |
| 10306 | DIRECCION DE FINANZAS | 840 | | | | | | | | | | | |
| 10307 | COORDINACION DE MEDIOS | 720 | | | | | | | | | | | |
| | SUBTOTAL | 7,649 | 500 | 150 | 100 | - | 2,000 | 3,500 | 15,000 | 105 | 215 | 2,000 | 500 |
| 10400 | SECRETARIA GENERAL | 1,200 | | | | | | | | | | | |
| 10401 | OFICINA MAYOR | 960 | | | | | | | | | | | |
| 10402 | OFICINA DEL ABOGADO GENERAL | 720 | | | | | | | | | | | |
| 10403 | OFICINA DE COMUNICACION SOCIAL | 960 | | | | | | | | | | | |
| 10404 | COORD. GRAL. DE PATRIMONIO | 720 | | | | | | | | | | | |
| 10405 | COORD. GRAL. DE SERV. A UNIVERSITARIOS | 1,080 | | | | | | | | | | | |
| | SUBTOTAL | 5,640 | - | - | - | - | - | - | - | - | - | - | - |
| | TOTAL ADMINISTRACION GENERAL | 16,169 | 500 | 150 | 100 | - | 2,000 | 3,500 | 15,000 | 105 | 215 | 2,000 | 500 |
| 20100 | C.U. DE CS. ECONOMICO ADMINISTRATIVAS | 2,530 | 436 | 193 | 207 | | | | | | 84 | 228 | |
| 20200 | C.U. DE CS. EXACTAS E INGENIERIA | 2,025 | 847 | 133 | 106 | | | | | | 86 | 352 | |
| 20300 | C.U. DE CS. SOCIALES Y HUMANIDADES | 2,198 | 735 | 331 | 165 | | | | | | 231 | 288 | |
| 20400 | C.U. DE CS. DE LA SALUD | 2,284 | 598 | 252 | 97 | | | | | | 159 | 310 | |
| 20500 | C.U. DE ARTE, ARQ. Y DISEÑO | 977 | 213 | 32 | 81 | | | | | | 47 | 98 | |
| 20600 | C.U. DE CS. BIOL. Y AGROP. | 1,376 | 421 | 109 | 44 | | | | | | 74 | 123 | |
| 20700 | C.U. DE LOS ALTOS | 1,012 | 150 | 56 | 59 | | | | | | 15 | 60 | |
| 20800 | C.U. DE LA CIENEGA | 1,108 | 192 | 123 | 60 | | | | | | 121 | 124 | |
| 20900 | C.U. DEL SUR | 575 | 35 | 92 | 25 | | | | | | 12 | 100 | |
| 21000 | C.U. DE LA COSTA | 620 | 63 | 29 | 25 | | | | | | 18 | 17 | |
| 21100 | C.U. DE LA COSTA SUR | 1,268 | 560 | - | 31 | | | | | | 43 | 129 | |
| | TOTAL CENTROS UNIVERSITARIOS | 15,973 | 4,250 | 1,350 | 900 | - | - | - | - | 891 | 1,830 | - | - |
| 30000 | SISTEMA DE EDUCACION MEDIA SUPERIOR | 9,187 | 250 | | | 1,853 | | | | 52 | 108 | | |
| | TOTAL SEMS | 9,187 | 250 | - | - | 1,853 | - | - | - | 52 | 108 | - | - |
| | TOTAL RED UNIVERSITARIA | 11,329 | 5,000 | 1,500 | 1,000 | 1,853 | 2,000 | 3,500 | 15,000 | 1,046 | 1,938 | 2,000 | 500 |

FUENTE: Vicerrectoría Ejecutiva



Continuación de la Tabla No. 6

(MILES DE NUEVOS PESOS)

| CVE | DESCRIPCION | 1500 | 1700 | 2100 | 2200 | 2503 | FOMES | SILV | SIMORECOS | TOTAL |
|-------|--|--------------|--------------|--------------|--------------|---------------|---------------|--------------|--------------|----------------|
| 10101 | DIRECCION DE CONTRALORIA | | | | | | | | | 360 |
| 10200 | RECTORIA GENERAL | | | | | - | | | | 1,800 |
| 10201 | UNIDAD DE ASESORES | | | | | | | | | 240 |
| 10202 | SECRETARIA TECNICA DE RECTORIA GRAL. | | | | | | | | | 480 |
| | SUBTOTAL | - | - | - | - | - | | | | 2,880 |
| 10300 | VICERRECTORIA EJECUTIVA | | | | 2,500 | | 23,451 | | | 27,271 |
| 10301 | UNIDAD DE DESARROLLO INSTITUCIONAL | | | | | | | | | 480 |
| 10302 | COORD. GRAL. ACADEMICA | | | | | - | | | 1,123 | 21,773 |
| 10303 | COORD. GRAL. ADMINISTRATIVA | | | 7,781 | | 13,000 | | | | 22,190 |
| 10304 | COORD. GRAL. DE EXTENSION | | | | | - | | | | 3,580 |
| 10305 | COORD. GRAL. SISTEMAS DE INFORMACION | | | | | - | | 6,300 | | 9,020 |
| 10306 | DIRECCION DE FINANZAS | | | | | - | | | | 840 |
| 10307 | COORDINACION DE MEDIOS | | | | | - | | | | 720 |
| | SUBTOTAL | - | - | 7,781 | 2,500 | 13,000 | 23,451 | 6,300 | 1,123 | 85,874 |
| 10400 | SECRETARIA GENERAL | | | | | | | | | 1,200 |
| 10401 | OFICIALIA MAYOR | | | | | | | | | 960 |
| 10402 | OFICINA DEL ABOGADO GENERAL | | | | | | | | | 720 |
| 10403 | OFICINA DE COMUNICACION SOCIAL | | 1,000 | | | | | | | 1,960 |
| 10404 | COORD. GRAL. DE PATRIMONIO | | | | | | | | | 720 |
| 10405 | COORD. GRAL. DE SERV. A UNIVERSITARIOS | 2,000 | | | | - | | | | 3,080 |
| | SUBTOTAL | 2,000 | 1,000 | - | - | - | - | - | - | 8,640 |
| | TOTAL ADMINISTRACION GENERAL | 2,000 | 1,000 | 7,781 | 2,500 | 13,000 | 23,451 | 6,300 | 1,123 | 97,394 |
| 20100 | C.U. DE CS. ECONOMICO ADMINISTRATIVAS | | | | | | | | | 3,678 |
| 20200 | C.U. DE CS. EXACTAS E INGENIERIA | | | | | | | | | 3,549 |
| 20300 | C.U. DE CS. SOCIALES Y HUMANIDADES | | | | | | | | | 3,948 |
| 20400 | C.U. DE CS. DE LA SALUD | | | | | | | | | 3,700 |
| 20500 | C.U. DE ARTE, ARQ. Y DISEÑO | | | | | | | | | 1,448 |
| 20600 | C.U. DE CS. BIOL. Y AGROP. | | | | | | | | | 2,147 |
| 20700 | C.U. DE LOS ALTOS | | | | | | | | | 1,353 |
| 20800 | C.U. DE LA CIENEGA | | | | | | | | | 1,729 |
| 20900 | C.U. DEL SUR | | | | | | | | | 839 |
| 21000 | C.U. DE LA COSTA | | | | | | | | | 772 |
| 21100 | C.U. DE LA COSTA SUR | | | | | | | | | 2,030 |
| | TOTAL CENTROS UNIVERSITARIOS | - | - | - | - | - | - | - | - | 25,193 |
| 30000 | SISTEMA DE EDUCACION MEDIA SUPERIOR | | | | | | | | | 11,450 |
| | TOTAL SEMS | - | - | - | - | - | - | - | - | 11,450 |
| | TOTAL RED UNIVERSITARIA | 2,000 | 1,000 | 7,781 | 2,500 | 13,000 | 23,451 | 6,300 | 1,123 | 111,037 |



TABLA N°7 DISTRIBUCION INICIAL DE EGRESOS POR FUNCION

(MILES DE NUEVOS PESOS)

| FUNCION | TOTAL | |
|---------------|---------|--------|
| DOCENCIA | 632,848 | 72.51 |
| INVESTIGACION | 93,698 | 10.74 |
| DIFUSION | 36,340 | 4.16 |
| APOYO | 109,801 | 12.59 |
| TOTAL | 872,687 | 100.00 |

FUENTE: Vicerrectoría Ejecutiva



TABLA N° 8 DISTRIBUCION INICIAL DE EGRESOS POR CLASIFICACION ECONOMICA

(MILES DE NUEVOS PESOS)

| CLASIFICACION ECONOMICA | TOTAL | |
|-------------------------------|---------|--------|
| REMUNERACIONES Y PRESTACIONES | 725,740 | 83.17 |
| OPERATIVOS | 121,037 | 13.87 |
| PASIVOS | 12,910 | 1.47 |
| INVERSION | 13,000 | 1.49 |
| TOTAL | 872,687 | 100.00 |

FUENTE: Vicerrectoría Ejecutiva



TABLA N° 9 DISTRIBUCION INICIAL DE EGRESOS POR OBJETO DEL GASTO

(MILES DE NUEVOS PESOS)

| OBJETO DEL GASTO | TOTAL | |
|------------------------------------|----------------|---------------|
| 100. REMUNERACIONES Y PRESTACIONES | 725,740 | 83.16 |
| 200. MATERIALES Y SUMINISTROS | 59,424 | 6.81 |
| 300. SERVICIOS BASICOS | 28,649 | 3.28 |
| 400. AYUDAS SOCIALES | 15,000 | 1.72 |
| 500. BIENES MUEBLES E INMUEBLES | 13,000 | 1.49 |
| 600. EROGACIONES EXTRAORDINARIAS | 30,874 | 3.54 |
| TOTAL | 872,687 | 100.00 |

FUENTE: Vicerrectoría Ejecutiva



ANEXO UNO:

NORMAS Y POLITICAS PARA EL EJERCICIO DEL PRESUPUESTO

Las presentes normas y políticas son de aplicación y vigilancia obligatoria, y su vigencia permanecerá hasta que se aprueben otras por el H. Consejo General Universitario.

1.- NORMAS

- 1.1. El Ejercicio del Presupuesto para 1996 comprende del 1 de enero al 31 de diciembre del mismo año; se sujetará estrictamente al calendario de realización de los ingresos recibidos por concepto vía subsidios y propios; se ajustará a las asignaciones de recursos aprobados por el H. Consejo General Universitario; a las normas que contemple en su oportunidad el Estatuto General; a los Estatutos Orgánicos de los Centros Universitarios y del Sistema de Educación Media Superior, y las que dicte Rectoría General por conducto de sus órganos auxiliares.
- 1.2. Únicamente se afectarán con cargo al ejercicio del Presupuesto 1996, las requisiciones, solicitudes de recursos o de servicios que correspondan al mismo año, en términos de las normas contenidas en las guías para la solicitud y ejercicio de recursos de los Programas Sustantivos Descentralizados, cuando sean aplicables.
- 1.3. No deberán comprometerse recursos del año inmediato siguiente, por requisiciones, adquisiciones o solicitudes de servicios realizados en el Ejercicio 1996.
- 1.4. Para solicitar y tramitar recursos, artículos, materias primas, servicios y bienes muebles; invariablemente se realizarán mediante los procedimientos y áreas que determine Rectoría General.
- 1.5. A efecto de agilizar el Ejercicio del Presupuesto, las solicitudes de recursos y servicios, y las requisiciones de artículos y bienes, se elaborarán y tramitarán en forma calendarizada de acuerdo a los períodos que determine la Vicerrectoría Ejecutiva.
- 1.6. Toda adquisición, salida de almacén, servicio realizado o entrega de recursos con cargo al Presupuesto de 1996, que se derive de requisición o solicitud, deberá contar con los datos de: Sistema, Función Universitaria, Dependencia, Programa y Capítulo del Clasificador por Objeto del Gasto.



- 1.7. No se deberán tramitar requisiciones, solicitudes de recursos o de servicios, que no estén debidamente validadas con la firma del responsable de la Dependencia y el sello de la misma, y aprobadas por el funcionario universitario que se designe.
- 1.8. En el control y ejercicio de los ingresos y egresos presupuestales y de los recursos asignados, son corresponsables la Contraloría General, la Rectoría General, los Rectores de los Centros Universitarios, el Sistema de Educación Media Superior, la Vicerrectoría Ejecutiva, la Secretaría General, Directivos de las Dependencias, de acuerdo con lo establecido en la Ley Orgánica y su Estatuto General; su incumplimiento dará motivo a la aplicación de las sanciones señaladas en dichos ordenamientos.
- 1.9. Toda erogación deberá quedar debidamente amparada en la Dirección de Finanzas con la documentación comprobatoria y justificativa que reúna los requisitos fiscales vigentes, en forma inmediata al pago, o bien; en un plazo no mayor de 30 días naturales en caso de anticipos por comprobar.
- 1.10. No se tramitarán solicitudes de recursos cuando falte de comprobarse anticipos con antigüedad mayor a 30 días naturales.
- 1.11. Los recursos no utilizados e ingresos captados, deberán depositarse en la Dirección de Finanzas al día siguiente hábil de su determinación o consecución, respectivamente.
- 1.12. Los requerimientos de recursos extraordinarios, se deberán solicitar a Rectoría General o Rectoría de Centro Universitario, previamente al gasto; la que conforme a la disponibilidad presupuestal, determinará su autorización.
- 1.13. Los gastos efectuados por las Dependencias en la Partida de "Gastos Menores", invariablemente deberán ser justificados y comprobados con documentos que reúnan los requisitos fiscales establecidos, dentro de los siguientes 30 días naturales de la fecha de recibidos.
- 1.14. El Titular de cada Dependencia deberá cuidar que se realicen con oportunidad y eficiencia las acciones previstas con motivo del ejercicio de la Partida de "Gastos Menores", atendiendo la asignación actual autorizada para cada Dependencia en esta partida, la cual deberá utilizarse en gastos de menor cuantía (máximo N\$ 500.00), de urgente necesidad y cubrir los siguientes conceptos de gasto:

- 1.- Servicio Telefónico.
- 2.- Energía eléctrica.



- 3.- Servicio Postal y Telegráfico.
- 4.- Servicio de Agua Potable del SIAPA o SEAPAJAL.
- 5.- Material de Oficina (papelería y otros).
- 6.- Productos Químicos, Farmacéuticos y de Laboratorio.
- 7.- Consumo de Lubricantes y Gasolina hasta 20%.
- 8.- Material de Aseo.
- 9.- Materiales y Útiles de Impresión de Cómputo.
- 10.- Mantenimiento menor de Maquinaria y Equipo.
- 11.- Compra de Periódicos y Revistas.
- 12.- Transporte de Mensajero.
- 13.- Gastos de Representación hasta 30%.
- 14.- Otros, de cuantía menor.

1.15. Para efectos de cierre del Ejercicio, registro contable y presentación de la Cuenta Universitaria, se deberán presentar a Rectoría General o Rectoría de Centro Universitario, antes del 15 de Noviembre las solicitudes de recursos y requisiciones, y a la Dirección de Finanzas, a más tardar el 22 de Noviembre de 1996, la documentación comprobatoria por adquisiciones y anticipos a comprobar.

2.- POLITICAS

2.1. Sujetar el Ejercicio de los Presupuestos de Ingresos y Egresos, a las normas establecidas en la Ley Orgánica de la Universidad y en su Estatuto General, así como a lo dispuesto en el Programa de Desarrollo Institucional aprobado por el H. Consejo General Universitario y a las políticas y disposiciones dictadas por Rectoría General.

2.2. Impulsar la Descentralización de los servicios educativos y administrativos, a las regiones prioritarias de desarrollo estatal.

2.3. Apoyar e impulsar el proceso de vinculación de los proyectos y actividades de la Universidad, con los diferentes sectores sociales y productivos, con el ánimo de participar en la solución de los grandes retos estatales, regionales y nacionales, así como promover la captación de recursos complementarios derivados de los mismos.

2.4. Ejecutar las acciones pertinentes a través de la Contraloría General, para verificar el uso y destino de los recursos humanos, patrimoniales, materiales y financieros y del Ejercicio de los Presupuestos de Ingresos y Egresos de la Universidad.



2.5. Flexibilizar y adecuar las estructuras y procedimientos administrativos, a fin de racionalizar el Ejercicio del Presupuesto y optimizar el uso de los recursos humanos, financieros y materiales disponibles, los cuales se utilizarán exclusivamente en el desarrollo de actividades oficiales dando preferencia al uso de las instalaciones universitarias en la realización de eventos académicos o sociales, por lo que dichos recursos no se destinarán para la atención de asuntos de otra índole.

2.6. Fomentar el ahorro y la disciplina en el uso, conservación y destino de los recursos, atendiendo a criterios de racionalidad y austeridad, sin deterioro de las funciones sustantivas, limitando al máximo el gasto en Congresos, Convenciones, Exposiciones, Festivales etcétera y en cuya realización se preferirán los espacios universitarios sobre aquellos públicos y/o privados que representan una erogación.

2.7 Promover e impulsar la captación de recursos mediante fuentes complementarias de financiamiento; como son: Patronatos Universitarios, Empresas Parauniversitarias y otros.

2.8 Hacer compatibles la democracia educativa con la excelencia académica y la eficiencia administrativa.

2.9 Flexibilizar y actualizar las estructuras académicas y administrativas, para apoyar la integración cualitativa de las funciones sustantivas universitarias.




**ANEXO DOS:
GRAFICAS PRESUPUESTALES DE INGRESOS Y EGRESOS**

ESTIMADO INICIAL DE INGRESOS POR FUENTE

GRAFICA No. 1

(MILES DE NUEVOS PESOS)

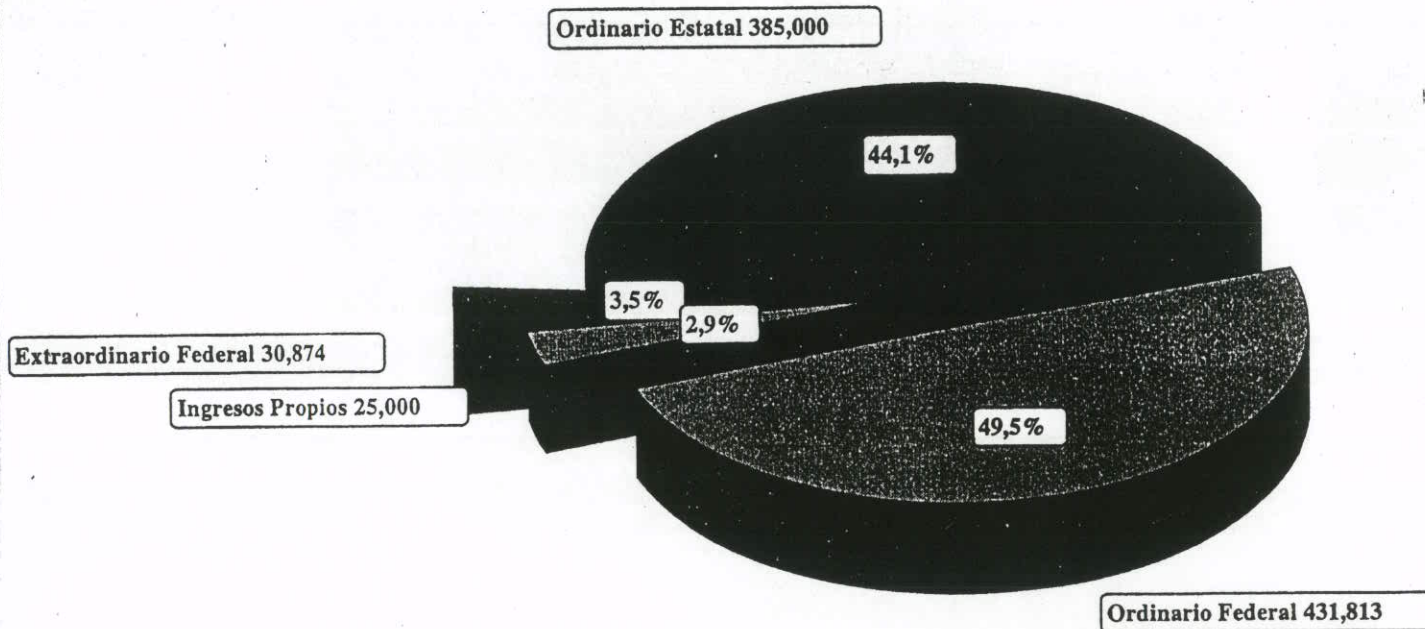


FUENTE: Dirección de Finanzas

ESTIMADO INICIAL DE INGRESOS DEPENDIENTES
POR CONCEPTO Y FUENTE

GRAFICA No. 2

(MILES DE NUEVOS PESOS)



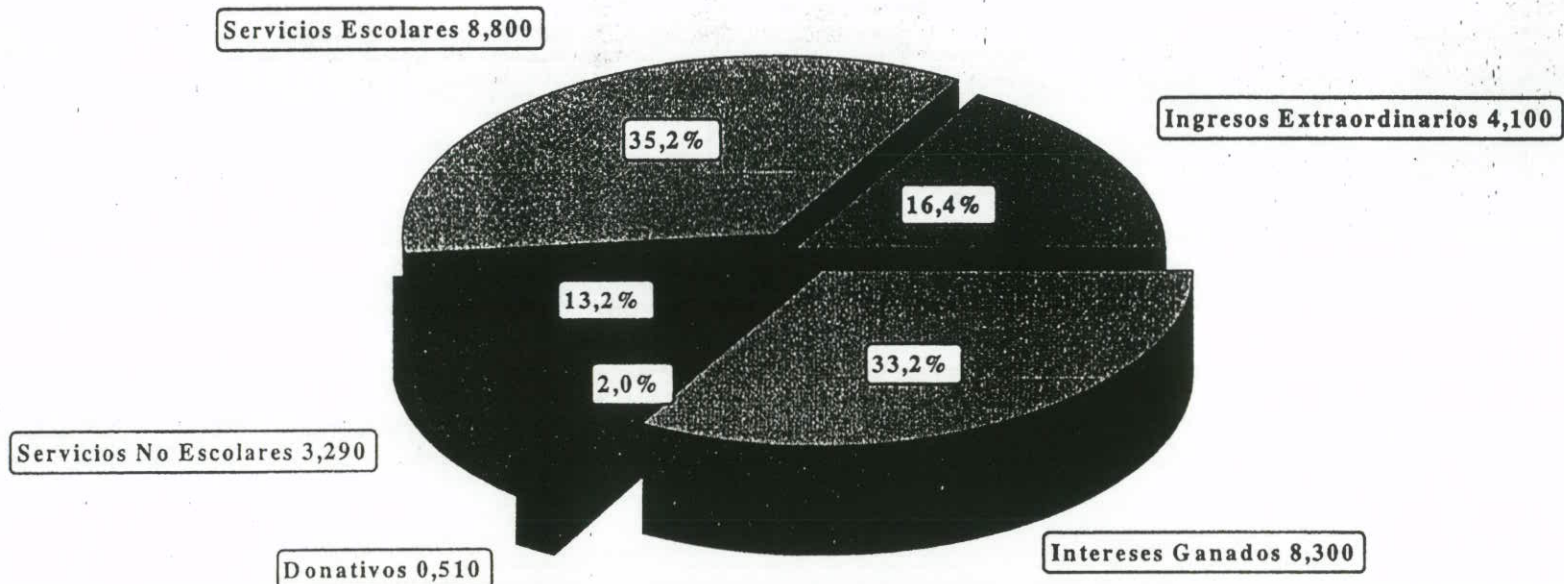
FUENTE: Dirección de Finanzas



ESTIMADO INICIAL DE INGRESOS PROPIOS POR CONCEPTO

GRAFICA No. 3

(MILES DE NUEVOS PESOS)



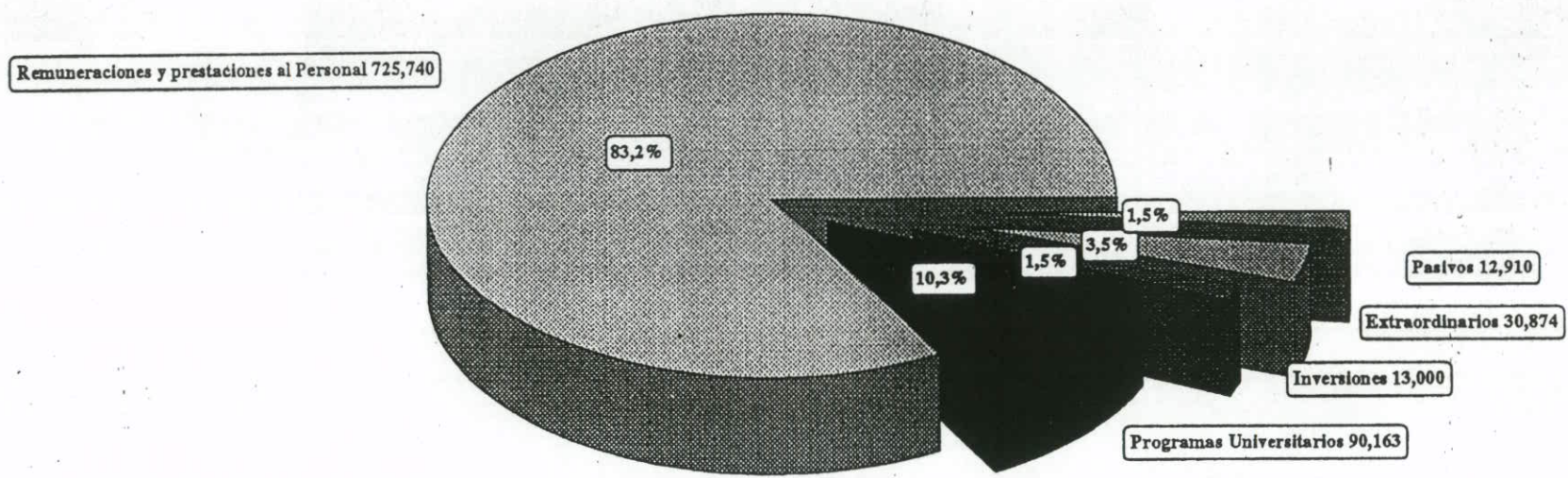
FUENTE: Dirección de Finanzas



DISTRIBUCION TOTAL DEL GASTO INICIAL EN; REMUNERACIONES Y PRESTACIONES PROGRAMAS UNIVERSITARIOS; INVERSIONES; EXTRAORDINARIO Y PASIVOS

GRAFICA No. 4

(MILES DE NUEVOS PESOS)




FUENTE: Dirección de Finanzas

DISTRIBUCION INICIAL DE EGRESOS POR FUNCION

GRAFICA No. 5

(MILES DE NUEVOS PESOS)

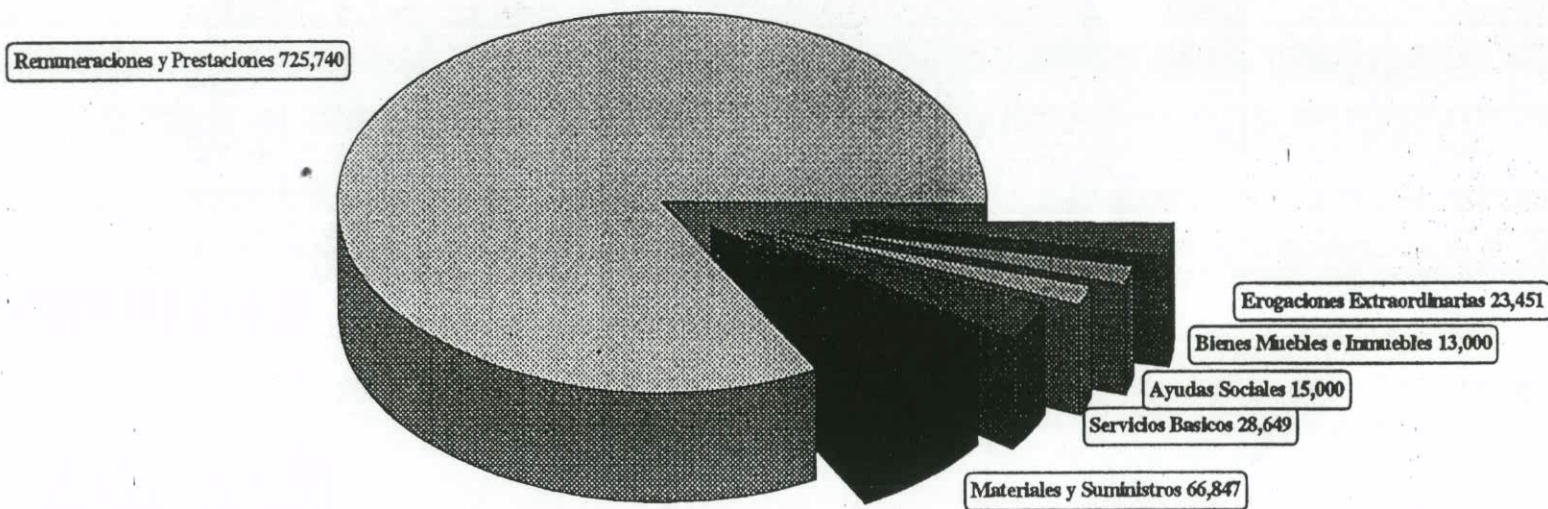


FUENTE: Dirección de Finanzas

DISTRIBUCION INICIAL DE EGRESOS POR OBJETO DEL GASTO

GRAFICA No. 6

(MILES DE NUEVOS PESOS)



FUENTE: Dirección de Finanzas



ANEXO TRES:

PROYECTO.- FONDO PARA LA MODERNIZACION DE LA EDUCACION SUPERIOR

(MILES DE NUEVOS PESOS)

| CLAVE DEL PROYECTO | NOMBRE DEL PROYECTO | | |
|--------------------|--|-------|-----------|
| P/FOMES 95-15-01 | APOYO PARA LA INTEGRACIÓN Y COOPERACIÓN INTERINSTITUCIONAL EN LAS AREAS DE PLANEACIÓN, FORMACIÓN DE RECURSOS HUMANOS, EXTENSIÓN Y VINCULACIÓN DE LA REGIÓN CENTRO OCCIDENTE DE LA ANUIES | N | 170.00 |
| P/FOMES 95-15-02 | PROGRAMA ACADÉMICO INTERUNIVERSITARIO REFORMA Y UTOPIA | C | 272.00 |
| P/FOMES 95-15-03 | TRANSFORMACIÓN Y DIVERSIFICACIÓN DE LA OFERTA EDUCATIVA | C | 750.00 |
| P/FOMES 95-15-04 | REORDENAMIENTO Y CONSOLIDACIÓN DEL SISTEMA DE EDUCACIÓN MEDIA SUPERIOR DE LA U DE G . | N | 1,000.00 |
| P/FOMES 95-15-05 | PROGRAMA INSTITUCIONAL PARA LA FORMACIÓN SUPERACIÓN DEL PERSONAL ACADÉMICO Y EL APOYO A ESTUDIANTES, ORIENTADO A LA CONSOLIDACIÓN DE AREAS ESTRATÉGICAS Y DE EXCELENCIA. | C | 3,300.00 |
| P/FOMES 95-15-06 | FORTALECIMIENTO DE AREAS DE IDENTIDAD EN INVESTIGACIÓN Y POSGRADO | C | 5,000.00 |
| P/FOMES 95-15-07 | RED UNIVERSITARIA DE CENTROS DE PRODUCCIÓN DE VIDEO EDUCATIVO | C | 230.00 |
| P/FOMES 95-15-08 | ACTUALIZACIÓN Y MEJORAMIENTO DE LA INFRAESTRUCTURA DE APOYO ACADÉMICO. | C | 1,900.00 |
| P/FOMES 95-15-09 | SISTEMA INTEGRAL DE INFORMACIÓN UNIVERSITARIA | N | 3,700.00 |
| P/FOMES 95-15-10 | FORTALECIMIENTO DE LA ECONOMÍA INSTITUCIONAL | N | 2,322.53 |
| P/FOMES 95-15-11 | ACUERDO UNIVERSITARIO PARA EL DESARROLLO SOSTENIBLE DE JALISCO (ACUDE). | N | 1,333.56 |
| P/FOMES 95-15-12 | PROGRAMA GENERAL DE DIFUSIÓN CIENTÍFICA Y CULTURAL DE LA U DE G. | N | 2,032.86 |
| | MOVILIDAD EN AMÉRICA DEL NORTE | N | 1,439.96 |
| | | TOTAL | 23,450.91 |



ANEXO CUATRO:

PROYECTO.- SIMORELOS

(MILES DE NUEVOS PESOS)

| CENTRO UNIVERSITARIO | NOMBRE DEL PROYECTO | MONTO TOTAL APROBADO |
|-------------------------------|--|----------------------|
| Cs. Exactas e Ingeniería | Características agroecológicas y nutricionales de stizolebium deeringianum b. | 45.00 |
| Cs. Exactas e Ingeniería | Monitoreo del vibro cholerae y bacterias edntéricas de importancia sanitaria en la Presa de la Vega, la Laguna de Zapotlán y en la Costa Sur de Jalisco. | 90.00 |
| Cs. Exactas e Ingeniería | Rasgos biofísicos socioculturales y de sistemas productivos para el ordenamiento de la nación wixarika. | 156.00 |
| Cs. Exactas e Ingeniería | Aplicaciones tecnológicas para el desarrollo socio-económico de la población rural en condiciones de alta dispersión. | 70.00 |
| Cs. de la Salud | Impacto sobre el medio ambiente de residuos microbiológicos, histopatológicos y odontológicos en la zona metropolitana de Guadalajara. | 62.60 |
| Cs. de la Salud | Estudio molecular de la resistencia de mycobacterium tuberculosis a las drogas antimicrobacterianas en el occidente del país. | 29.00 |
| Cs. de la Salud | Utilización del gen de colagenasa como alternativa terapéutica en la reversión de la cirrosis hepática alcohólica. | 60.00 |
| Cs. Económico Administrativas | Ciudades medias del occidente: un análisis de su estructura urbana. | 134.00 |



(MILES DE NUEVOS PESOS)

| CENTRO UNIVERSITARIO | NOMBRE DEL PROYECTO | MONTO |
|----------------------------------|--|----------------|
| Cs. Económico Administrativas | Potencialidad exportadora de la industria del calzado en el Estado de Jalisco. | 6.00 |
| Arte, Arquitectura y Diseño | La política de constitución de reservas territoriales en los Estados de Colima, Jalisco y Michoacán. | 246.50 |
| De la Ciénega | Dinámica sectorial de las industrias muebleras y de derivados lácteos en la región Ciénega. | 65.50 |
| De la Costa Sur | Hidrología y ecología del estero "El Salado", Puerto Vallarta | 78.60 |
| Cs. de la Salud | Asociación de la Hepatitis B y C, con el desarrollo del Carcinoma Hepatocelular en pacientes con hepatitis crónica | 80.00 |
| TOTAL | | 4123.20 |