



PRESUPUESTO 1992

"AÑO DEL BICENTENARIO"

SEPTIEMBRE 1992.

TABLA DE CONTENIDO

| | Pág. |
|--|------|
| EXPOSICION DE MOTIVOS | 1 |
| PRESUPUESTO 1992. | |
| * DE LOS INGRESOS | 4 |
| - RESUMEN TOTAL DE INGRESOS POR FUENTE | 4 |
| - IRREDUCTIBLE E INCREMENTOS SEGUN FUENTE | 5 |
| - CLASIFICACION ESTIMADA DE LOS INGRESOS PROPIOS | 5 |
| * DE LOS EGRESOS | 6 |
| - POR FUNCION | 6 |
| - POR GRUPO DE GASTOS | 7 |
| - DISTRIBUCION DEL GASTO TOTAL | 8 |
| - DISTRIBUCION POR DEPENDENCIAS | 10 |
| - GASTOS DE OPERACION POR DEPENDENCIAS EN PROGRAMAS UNIVERSITARIOS | 16 |
| * ANEXO. | |
| UNO: NORMAS Y POLITICAS PARA EL EJERCICIO DEL PRESUPUESTO | 25 |
| DOS: GRAFICAS PRESUPUESTALES DE INGRESOS Y EGRESOS | 28 |

EXPOSICION DE MOTIVOS

CC. MIEMBROS DEL HONORABLE CONSEJO GENERAL UNIVERSITARIO.

PRESENTES:

En cumplimiento de las disposiciones normativas estipuladas en el Art. 31 fracción I y en el Art. 39 fracción XI de la Ley Orgánica de la Universidad de Guadalajara, así como en lo dispuesto en el Título III Capítulo II y en el Art. 38 fracciones II y IV de su Reglamento, esta H. Comisión de Hacienda propone a este H. Consejo General Universitario, el Plan Financiero Inicial de la Universidad de Guadalajara para el período 1992 que contiene el Presupuesto de Ingresos y Egresos 1992 enviado a esta Comisión por el C. Rector de la Universidad de Guadalajara, con el propósito de someterlo a su elevada consideración para; su análisis, rectificación y aprobación en su caso.

El presente documento está integrado de los Capítulos de; Presupuesto de Ingresos y de Egresos, así como un anexo que contiene las normas y políticas para el ejercicio del presupuesto y gráficas representativas del comportamiento del fenómeno presupuestal

Respecto a los Ingresos, éstos han sido incrementados sustancialmente, producto del esfuerzo de gestión y concertación ante las instancias federales y estatales, así como de la búsqueda permanente de recursos económicos complementarios cada vez mayores.

En este rubro, los recursos provenientes de los subsidios federales y estatales autorizados para el ejercicio fiscal 1992, así como los derivados de los ingresos propios estimados en el mismo período ascienden a \$ 392,614.3 millones de pesos, cifra que representa un incremento global del 34% en relación al Presupuesto del año anterior.

Al respecto; la aportación del Gobierno Federal es de \$ 197,801.3 millones de pesos, misma que representa el 50.4% del total de ingresos, mientras que los \$181,813.0 millones de pesos del Gobierno Estatal significan el 46.3% y los \$ 13,000 millones de pesos estimados por Ingresos Propios aportan aproximadamente el 3.3% al Presupuesto 1992.

Es importante destacar que el presupuesto irreductible de ingresos de 1991 para 1992, se integró con el presupuesto inicial modificado de los subsidios federal, estatal y de recursos propios de 1991, más las ampliaciones regularizables autorizadas en el mismo ejercicio, lo que representa un monto total irreductible de \$ 279,540.6 millones de pesos, el cual, aunado a los \$ 113,073.7 millones de pesos como incrementos a los rubros de; Salario, Gastos de Operación, Programa de carrera docente del personal académico, Segunda etapa de Homologación, e Ingresos propios constituyen el presupuesto inicial de ingresos 1992 ya mencionado.

ATENTAMENTE
"PIENSA Y TRABAJA"
"AÑO DEL BICENTENARIO"
Guadalajara, Jal., Septiembre de 1992

La H. Comisión de Hacienda

El Presidente

Lic. Raúl Padilla López

El Secretario

Lic. Guillermo A. Gómez Reyes

Dr. Samuel Romero Valle

Lic. Ernesto Gómez Cortés

C. Lorenzo Angel González Ruiz

PRESUPUESTO 1992.

DE LOS INGRESOS

Los ingresos **estimados** se presentan ordenados en: resumen por fuente, irreductible e incrementos según fuente y clasificación estimada de los ingresos propios.

En seguida se presentan las tablas que definen los importes de las diferentes clasificaciones antes mencionadas.

TABLA N° 1 RESUMEN TOTAL DE INGRESOS POR FUENTE 1992.

(MILLONES DE PESOS)

| FUENTE | IMPORTES | % |
|------------------|-----------|-------|
| FEDERAL | 197,801.3 | 50.4 |
| ESTATAL | 181,813.0 | 46.3 |
| INGRESOS PROPIOS | 13,000.0 | 3.3 |
| TOTAL | 392,614.3 | 100.0 |

FUENTE: Tesorería General

TABLA N° 2 IRREDUCTIBLE E INCREMENTOS SEGUN FUENTE 1992

(MILLONES DE PESOS)

| FUENTE | IRREDUCTIBLE 1991 | I N C R E M E N T O S 1992 | | | | TOTAL 1992 |
|---------|----------------------|----------------------------|---|-----------------------|---------------------|---------------|
| | | SALARIAL | CARRERA DOCENTE PERSONAL ACADEMICO | GASTO DE OPERACION | INGRESOS PROPIOS | |
| FEDERAL | 140,161.1 | 43,468.8 | 1,828.6 | 12,342.8 | | 197,801.3 |
| ESTATAL | 129,379.5 | 39,352.2 | 1,687.9 | 11,393.4 | | 181,813.0 |
| PROPIOS | 10,000.0 | | | | 3,000.0 | 13,000.0 |
| TOTAL | 279,540.6 | 82,821.0* | 3,516.5 | 23,736.2 | 3,000.0** | 392,614.3 |

FUENTE: Tesorería General

* INCLUYE: Incremento de 13% al salario, S.A.R., y segunda etapa de homologación estimada a la fecha.

** Aportación estimada del Patronato Promotor de Recursos Universitarios A.C., Vía sorteos universitarios, para 1992.

TABLA N° 3 CLASIFICACION ESTIMADA DE LOS INGRESOS PROPIOS.

(MILLONES DE PESOS)

| CONCEPTO | IMPORTE | PORCENTAJE |
|------------------------------|----------|------------|
| SERVICIOS Y DONATIVOS | 4,814.0 | 37.0 |
| ENTIDADES PARAUNIVERSITARIAS | 5,186.0 | 39.9 |
| SORTEO | 3,000.0 | 23.1 |
| TOTAL | 13,000.0 | 100.0 |

FUENTE: Tesorería General

DE LOS EGRESOS

Los egresos iniciales se clasificaron de acuerdo a las funciones universitarias, al grupo de gasto; distribución del gasto total, distribución por dependencias y gastos de operación por dependencias en programas universitarios, previstos para 1992.

A continuación se presentan las siguientes tablas describiendo los **montos estimados** de las diferentes clasificaciones antes señaladas.

TABLA N° 4 EGRESOS ESTIMADOS POR FUNCION.

(MILLONES DE PESOS)

| FUNCION | IMPORTE | PORCENTAJE |
|---------------|-----------|------------|
| DOCENCIA | 224,182.8 | 57.1 |
| INVESTIGACION | 75,381.9 | 19.2 |
| EXTENSION | 41,617.1 | 10.6 |
| APOYO | 51,432.5 | 13.1 |
| TOTAL | 392,614.3 | 100.0 |

Los egresos estimados por función tienden a coadyuvar mayormente a las funciones sustantivas, de esta manera se incremento la participación de la Docencia en un 2.0% respecto al inicio de 1991, en el caso de la Investigación y la Extensión sus apoyos fueron del orden de 1.3% y 0.5% respectivamente a la alza. Caso contrario, sucede con la función Apoyo la cual reduce su participación significativa al pasar del 16.9% en 1991 al 13.8% en 1992.

TABLA N° 5 EGRESOS POR GRUPO DE GASTO.

(MILLONES DE PESOS)

| GRUPO | CONCEPTO | IMPORTE | % |
|-------|---|-----------|-------|
| 100 | REMUNERACIONES Y PRESTACIONES AL PERSONAL | 337,634.7 | 86.0 |
| 200 | MATERIALES Y SUMINISTROS | 13,760.1 | 3.5 |
| 300 | SERVICIOS BASICOS | 20,167.5 | 5.1 |
| 400 | AYUDAS SOCIALES | 12,381.6 | 3.2* |
| 500 | BIENES MUEBLES E INMUEBLES | 8,670.4 | 2.2 |
| TOTAL | | 392,614.3 | 100.0 |

* INCLUYE: Becas, IMSS y Ayudas Culturales y Sociales.

De acuerdo a la tabla anterior, se puede observar que el grupo de remuneraciones y prestaciones al personal universitario absorbe el 86% del total del Presupuesto, dejando un mínimo margen para gastos de operación e inversión física que resultan insuficientes para operar al 100% las actividades cotidianas, programas y proyectos académicos propuestos en la Reforma Universitaria.

TABLA N°6 DISTRIBUCION DEL GASTO TOTAL

(MILLONES DE PESOS)

| CONCEPTO | | MONTO | % | % | SUB-TOTAL | % |
|------------|---|-----------|-------|------|-----------|------|
| 1.- | SERVICIOS PERSONALES | | | | 337,634.7 | 86.1 |
| | REMUNERACIONES Y PRESTACIONES AL PERSONA | 308,802.1 | 91.5 | | | |
| | SEGUNDA ETAPA DE HOMOLOGACION | 25,316.1 | 7.5 | | | |
| | CARRERA DOCENTE | 3,516.5 | 1.0 | | | |
| | | | 100.0 | | | |
| 2.- | PROGRAMAS UNIVERSITARIOS | | | | | |
| | <u>DE DESARROLLO ACADEMICO</u> | | | | | |
| | ATENCION A LA DEMANDA | 15,000.0 | 36.7 | | | |
| | DESARROLLO DE LA INVESTIGACION | 7,500.0 | 18.3 | | | |
| | DESARROLLO DEL POSGRADO | 500.0 | 1.2 | | | |
| | DESARROLLO DE LA EDUCACION SUPERIOR | 1,500.0 | 3.7 | | | |
| | DESARROLLO DE LA EDUCACION MEDIA SUPERIOR | 800.0 | 2.0 | | | |
| | COMPUTO ACADEMICO | 2,000.0 | 4.9 | | | |
| | DESARROLLO BIBLIOTECARIO | 1,500.0 | 3.7 | | | |
| | FORMACION Y ACTUALIZACION DE RECURSOS HUMANOS | 8,500.0 | 20.8 | | | |
| | INTERCAMBIO ACADEMICO | 500.0 | 1.2 | | | |
| | VINCULACION | 500.0 | 1.2 | | | |
| | DESCENTRALIZACION | 1,700.0 | 4.1 | | | |
| | ESPECIALES | 900.0 | 2.2 | | | |
| | SUMA | 40,900.0 | 100.0 | 78.7 | | |
| | <u>DE EXTENSION</u> | | | | | |
| | ATENCION A LA DEMANDA | 600.0 | 10.9 | | | |
| | PUBLICACIONES | 1,273.8 | 23.2 | | | |
| | FOMENTO DEPORTIVO | 1,104.7 | 20.1 | | | |
| | DIFUSION CULTURAL | 866.4 | 15.7 | | | |

(MILLONES DE PESOS)

| CONCEPTO | | MONTO | % | % | SUB-TOTAL | % |
|--------------------|---|---------|-------|--------------|------------------|--------------|
| | SERVICIOS A UNIVERSITARIOS | 153.5 | 2.8 | | | |
| | TRABAJO SOCIAL | 549.9 | 10.0 | | | |
| | COMUNICACION | 551.7 | 10.0 | | | |
| | ESPECIALES | 400.0 | 7.3 | | | |
| | SUMA | 5,500.0 | 100.0 | 10.6 | | |
| | DE APOYO ADMINISTRATIVO | | | | | |
| | ATENCION A LA DEMANDA | 2,060.0 | 48.2 | | | |
| | COMPUTO ADMINISTRATIVO | 60.0 | 1.4 | | | |
| | SERVICIOS BASICOS | 1,169.6 | 27.3 | | | |
| | PLANEACION | 160.0 | 3.7 | | | |
| | ADMINISTRACION | 830.0 | 19.4 | | | |
| | SUMA | 4,279.6 | 100.0 | 8.2 | | |
| | ESPECIALES | 1,300.0 | | 2.5 | | |
| | SUB-TOTAL | | | 100.0 | 51,979.6 | 13.2 |
| 3.- PASIVOS | | | | | | |
| | COMISION FEDERAL DE ELECTRICIDAD | 1,000.0 | | | | |
| | SISTEMA INTERMUNICIPAL DE AGUA POTABLE Y ALCANTARILLADO | 1,000.0 | | | | |
| | PROGRAMA DE RETIRO VOLUNTARIO | 1,000.0 | | | | |
| | SUMA | | | | 3,000.0 | 0.7 |
| GASTO TOTAL | | | | | 392,614.3 | 100.0 |

TABLA N° 7 DISTRIBUCION POR DEPENDENCIAS

| DEPENDENCIAS | EGRESOS TOTALES POR DEPENDENCIAS | | | | GASTOS DE OPERACION | TOTAL |
|---------------------------------------|----------------------------------|------------|----------------------------|----------|---------------------|----------|
| | REMUNERACIONES PERSONALES | | | | | |
| | ADMINISTRATIVOS | ACADEMICOS | MANDOS MEDIOS Y SUPERIORES | SUBTOTAL | | |
| RECTORIA | 1,017.5 | 373.5 | 301.4 | 1,692.4 | 500.0 | 2,192.4 |
| SECRETARIA GENERAL | 3,356.9 | 530.3 | 196.5 | 4,083.7 | 400.0 | 4,483.7 |
| TESORERIA GENERAL | 4,496.5 | 75.5 | 83.7 | 4,655.7 | 350.0 | 5,005.7 |
| ESCUELA DE GRADUADOS | 997.5 | 2,281.1 | 86.3 | 3,364.9 | 813.3 | 4,178.2 |
| FAC. DE ADMINISTRACION | 871.4 | 2,572.0 | 68.1 | 3,511.6 | 89.0 | 3,600.6 |
| FAC. DE ARQUITECTURA | 1,037.9 | 3,116.0 | 41.9 | 4,195.8 | 109.0 | 4,304.8 |
| FAC. DE CIENCIAS QUIMICAS | 864.8 | 4,527.1 | 68.1 | 5,460.0 | 463.9 | 5,923.9 |
| FAC. DE CONTADURIA PUBLICA | 1,467.9 | 3,769.7 | 68.1 | 5,305.7 | 134.0 | 5,439.7 |
| FAC. DE DERECHO | 862.4 | 2,353.5 | 68.1 | 3,284.0 | 123.9 | 3,407.9 |
| FAC. DE DISEÑO | 426.1 | 1,602.5 | 68.1 | 2,096.8 | 84.1 | 2,180.9 |
| FAC. DE ECONOMIA | 386.9 | 1,030.0 | 68.1 | 1,485.0 | 54.0 | 1,539.0 |
| FAC. DE FILOSOFIA Y LETRAS | 677.6 | 1,065.3 | 68.1 | 1,811.1 | 51.6 | 1,862.7 |
| FAC. DE GEOGRAFIA | 250.0 | 818.6 | 68.1 | 1,136.8 | 93.1 | 1,229.9 |
| FAC. DE INGENIERIA | 1,877.7 | 9,118.7 | 68.1 | 11,064.6 | 539.9 | 11,604.5 |
| FAC. DE MEDICINA | 2,378.3 | 7,333.4 | 68.1 | 9,779.9 | 789.0 | 10,568.9 |
| FAC. DE MEDICINA VET. Y ZOOT. | 1,763.6 | 3,060.7 | 68.1 | 4,892.4 | 396.6 | 5,289.0 |
| FAC. DE ODONTOLOGIA | 1,843.2 | 4,234.8 | 68.1 | 6,146.1 | 305.3 | 6,451.4 |
| FAC. DE AGRONOMIA | 1,711.8 | 2,353.4 | 68.1 | 4,133.3 | 348.0 | 4,481.3 |
| ESCUELA DE ARTES PLASTICAS | 450.5 | 1,100.6 | 68.1 | 1,619.2 | 98.7 | 1,717.9 |
| ESCUELA DE ENFERMERIA | 664.1 | 2,486.3 | 68.1 | 3,218.5 | 104.5 | 3,323.0 |
| ESC. REG. DE ENFERMERIA DE CD. GUZMAN | 253.2 | 429.5 | 68.1 | 750.9 | 67.5 | 818.4 |
| ESCUELA DE MUSICA | 496.5 | 1,034.5 | 68.1 | 1,599.1 | 63.1 | 1,662.2 |
| ESCUELA POLITECNICA | 1,382.3 | 6,185.3 | 68.1 | 7,635.8 | 268.4 | 7,904.2 |
| ESC. POLITECNICA REG. DE OCOTLAN | 464.0 | 1,601.9 | 68.1 | 2,134.1 | 84.8 | 2,218.9 |

| DEPENDENCIAS | EGRESOS TOTALES POR DEPENDENCIAS | | | | GASTOS DE OPERACION | TOTAL |
|--|----------------------------------|------------|----------------------------|----------|---------------------|---------|
| | REMUNERACIONES PERSONALES | | | | | |
| | ADMINISTRATIVOS | ACADEMICOS | MANDOS MEDIOS Y SUPERIORES | SUBTOTAL | | |
| ESC. PREPARATORIA DE JALISCO | 1,261.1 | 2,255.8 | 68.1 | 3,584.9 | 98.1 | 3,683.0 |
| PREPA. NOC. LIC. JOSE PARRAS A. | 540.6 | 1,159.7 | 68.1 | 1,768.4 | 64.6 | 1,833.0 |
| PREPA. NOC. LIC. CARLOS RAMIREZ L. | 558.8 | 1,330.7 | 41.9 | 1,931.4 | 64.6 | 1,996.0 |
| ESC. PREPARATORIA N° 2 | 1,352.8 | 3,144.2 | 68.0 | 4,565.0 | 98.1 | 4,663.1 |
| ESC. PREPARATORIA N° 3 | 809.4 | 1,680.2 | 68.0 | 2,557.6 | 64.6 | 2,622.2 |
| ESC. PREPARATORIA N° 4 | 1,047.6 | 1,863.8 | 68.0 | 2,979.4 | 64.6 | 3,044.0 |
| ESC. PREPARATORIA N° 5 | 1,265.6 | 2,774.8 | 68.0 | 4,108.3 | 98.1 | 4,206.4 |
| ESC. PREPARATORIA N° 6 | 1,102.8 | 3,079.6 | 68.0 | 4,250.4 | 141.8 | 4,392.2 |
| ESC. PREPARATORIA N° 7 | 1,484.8 | 5,345.5 | 68.0 | 6,898.3 | 141.8 | 7,040.1 |
| ESC. PREPARATORIA REG. DE AMECA | 396.3 | 1,065.8 | 68.0 | 1,530.1 | 62.1 | 1,592.2 |
| PREP.REG.ATOTONILCO "MARGARITO RAMIREZ M." | 350.6 | 1,134.7 | 68.0 | 1,553.3 | 55.6 | 1,608.9 |
| ESC. PREPARATORIA REG. DE AUTLAN | 1,036.2 | 2,718.1 | 68.0 | 3,822.2 | 117.8 | 3,940.0 |
| ESC. PREPARATORIA REG. DE CD GUZMAN | 876.4 | 2,048.3 | 68.0 | 2,992.7 | 91.9 | 3,084.6 |
| ESC. PREPARATORIA REG. DE LAGOS DE MORENO | 534.0 | 1,886.7 | 68.0 | 2,488.7 | 76.1 | 2,564.8 |
| ESC.PREPARATORIA REG. SN. MARTIN HIDALGO | 124.3 | 429.5 | 68.1 | 621.9 | 115.4 | 737.3 |
| FAC. PSICOLOGIA | 514.7 | 1,837.0 | 68.0 | 2,419.6 | 59.6 | 2,479.2 |
| FAC. DE TRABAJO SOCIAL | 783.3 | 1,776.5 | 68.0 | 2,627.8 | 168.6 | 2,796.4 |
| FACULTAD DE TURISMO | 920.4 | 2,670.4 | 68.0 | 3,658.7 | 200.4 | 3,859.1 |
| ESCUELA VOCACIONAL | 1,358.3 | 3,684.4 | 68.0 | 5,110.7 | 141.8 | 5,252.5 |
| CTRO. VOC. DE ACTIV. ADMVAS Y HUMANIDADES | 1,643.4 | 5,214.1 | 68.0 | 6,925.5 | 132.4 | 7,057.9 |
| ESC. SUPERIOR DE LENGUAS MODERNAS | 801.7 | 782.0 | 68.0 | 1,651.7 | 140.3 | 1,792.0 |
| CTRO. VOC. DE ACTIV. INDUSTRIALES | 1,226.7 | 5,879.9 | 68.0 | 7,174.6 | 229.8 | 7,404.4 |
| CTRO. VOC. DE ACTIV. MEDICO BIOLOGICAS | 948.0 | 2,650.9 | 68.0 | 3,666.8 | 191.0 | 3,857.8 |
| DIREC. DE DESARROLLO ACADEMICO | 4,102.7 | 2,279.2 | 86.3 | 6,468.2 | 1,917.6 | 8,385.8 |
| INST. URBANISMO E INV. AS. HUMANOS | 302.2 | 0.0 | 62.9 | 365.1 | 32.0 | 397.1 |

| DEPENDENCIAS | EGRESOS TOTALES POR DEPENDENCIAS | | | | (MILLONES DE PESOS) | |
|--|----------------------------------|------------|----------------------------|----------|---------------------|----------|
| | REMUNERACIONES PERSONALES | | | | GASTOS DE OPERACION | TOTAL |
| | ADMINISTRATIVOS | ACADEMICOS | MANDOS MEDIOS Y SUPERIORES | SUBTOTAL | | |
| INST. DE ASTRONOMIA Y METEOROLOGIA | 261.1 | 0.0 | 62.9 | 324.0 | 84.2 | 408.2 |
| INST. DE BIBLIOTECAS | 3,388.4 | 101.6 | 117.9 | 3,607.8 | 1,917.6 | 5,525.4 |
| INST. DE BOTANICA | 303.0 | 211.0 | 62.9 | 576.8 | 111.4 | 688.2 |
| INST. DE ESTUDIOS SOCIALES | 282.5 | 827.1 | 62.9 | 1,172.5 | 73.8 | 1,246.3 |
| INST. DE GEOGRAFIA Y ESTADISTICAS | 765.1 | 82.0 | 62.9 | 910.0 | 90.5 | 1,000.5 |
| I.M.C.P. "ING. KARL AUGUSTIN GRELLMANN" | 794.2 | 1,011.6 | 62.9 | 1,868.7 | 428.9 | 2,297.6 |
| INST.PATOLOGIA I.E."DR.FCO.RUIZ S" | 224.3 | 169.1 | 62.9 | 456.3 | 52.9 | 509.2 |
| INST. DE PSIQUIATRIA Y MED. PSICOSOMATICA | 14.6 | 0.0 | 62.9 | 77.5 | 13.2 | 90.7 |
| DEPTO. DE CULTURA FISICA | 3,418.3 | 133.1 | 86.3 | 3,637.7 | 1,154.7 | 4,792.4 |
| DIRECCION DE PUBLICACIONES | 2,885.0 | 119.8 | 86.3 | 3,091.1 | 1,328.9 | 4,420.0 |
| DIRECCION DE ENS. MEDIA SUPERIOR | 914.5 | 1,442.0 | 86.3 | 2,442.9 | 1,113.3 | 3,556.2 |
| DIRECCION ESCOLAR | 1,843.9 | 74.7 | 86.3 | 2,005.0 | 240.0 | 2,245.0 |
| DIRECCION GRAL. DE EXTENSION UNIVERSITARIA | 1,959.2 | 73.2 | 280.4 | 2,312.8 | 614.6 | 2,927.4 |
| DEPTO. DE INV. CIENT. Y SUP. ACADEMICA | 4,038.8 | 19,991.5 | 351.2 | 24,381.5 | 7,917.6 | 32,299.1 |
| FAC. DE INFORMATICA Y COMPUTACION | 127.5 | 395.9 | 68.0 | 591.3 | 228.9 | 820.2 |
| DEPTO. MEDICO | 584.7 | 0.0 | 55.0 | 639.7 | 130.0 | 769.7 |
| DIRECCION DE PLANEACION, EVALUACION Y DESARR | 1,837.3 | 1,186.7 | 863.5 | 3,887.5 | 260.0 | 4,147.5 |
| DIRECCION DE COMPUTO ACADEMICO | 2,255.2 | 114.9 | 86.3 | 2,456.4 | 2,313.3 | 4,769.7 |
| DIRECCION DE SERVICIOS GENERALES | 11,547.6 | 116.2 | 208.7 | 11,872.5 | 1,469.6 | 13,342.1 |
| DEPTO. DE OR. EDUC. Y SERVICIOS PSICOLOGICOS | 346.9 | 1,491.6 | 86.3 | 1,924.8 | 156.7 | 2,081.5 |
| DEPTO. DE T.V. Y VIDEO | 940.3 | 146.6 | 86.3 | 1,173.2 | 130.3 | 1,303.5 |
| DEPTO. DE RECURSOS HUMANOS | 574.0 | 67.8 | 86.3 | 728.1 | 80.0 | 808.1 |
| DEPTO. DE COMUNICACION SOCIAL | 1,241.2 | 27.4 | 86.3 | 1,354.9 | 182.8 | 1,537.7 |
| DEPTO. DE DIFUSION CULTURAL | 3,230.4 | 1,067.3 | 196.9 | 4,494.6 | 901.8 | 5,396.4 |
| DEPTO. DE EGRESADOS Y EX-ALUMNOS | 276.7 | 96.1 | 86.3 | 459.1 | 60.0 | 519.1 |

| DEPENDENCIAS | EGRESOS TOTALES POR DEPENDENCIAS | | | | (MILLONES DE PESOS) | |
|--|----------------------------------|------------|----------------------------|----------|---------------------|---------|
| | REMUNERACIONES PERSONALES | | | | GASTOS DE OPERACION | TOTAL |
| | ADMINISTRATIVOS | ACADEMICOS | MANDOS MEDIOS Y SUPERIORES | SUBTOTAL | | |
| DEPTO. DE PATRONATOS UNIVERSITARIOS | 88.0 | 0.0 | 86.3 | 174.4 | 60.0 | 234.4 |
| DIRECCION DE COMPUTO ADMINISTRATIVO | 3,184.8 | 79.2 | 55.0 | 3,319.0 | 140.0 | 3,459.0 |
| DEPTO. DE TRABAJO SOCIAL | 894.1 | 1,665.6 | 86.3 | 2,646.0 | 549.1 | 3,195.1 |
| FAC. MED. VET. Y ZOOTECNIA DE CD. GUZMAN | 327.4 | 835.1 | 68.0 | 1,230.5 | 102.8 | 1,333.3 |
| FAC. DE AGRONOMIA DE AUTLAN | 821.2 | 1,189.2 | 68.0 | 2,078.4 | 154.4 | 2,232.8 |
| ESC. PREPARATORIA REG. DE COLOTLAN | 327.2 | 677.6 | 68.0 | 1,072.8 | 84.7 | 1,157.5 |
| FAC. DE CIENCIAS BIOLOGICAS | 514.7 | 936.3 | 68.0 | 1,519.0 | 264.9 | 1,783.9 |
| INST. REG. DE INV. EN SALUD PUBLICA | 536.9 | 216.1 | 36.6 | 789.5 | 105.1 | 894.6 |
| DIRECCION DE VINC. Y TRANSF. DE TECNOLOGIA | 350.3 | 0.0 | 36.6 | 386.9 | 615.6 | 1,002.5 |
| CTRO. INV. Y ENS. CINEMATOGRAFICA | 581.9 | 336.2 | 62.9 | 981.0 | 125.3 | 1,106.3 |
| DEPTO. DE RELACIONES LABORALES | 574.4 | 0.0 | 91.6 | 666.0 | 100.0 | 766.0 |
| ESC. SUPERIOR DE CULTURA FISICA Y DEPORTE | 298.7 | 836.8 | 68.0 | 1,203.4 | 40.6 | 1,244.0 |
| INST. ESTUDIOS ECONS. Y REGIONALES | 350.8 | 172.1 | 62.9 | 585.9 | 63.3 | 649.2 |
| ESC. PREPARATORIA REG. DE TUXPAN | 147.0 | 629.0 | 68.1 | 844.1 | 109.5 | 953.6 |
| ESC. PREPARATORIA REG DE PTO. VALLARTA | 338.3 | 672.6 | 68.1 | 1,079.0 | 99.5 | 1,178.5 |
| ESC. PREPARATORIA REG. DE TEPATITLAN | 236.7 | 1,047.6 | 41.9 | 1,326.2 | 55.9 | 1,382.1 |
| ESC. REG. DE ENFERMERIA DE OCOTLAN | 121.3 | 491.6 | 68.1 | 681.0 | 67.5 | 748.5 |
| SECRETARIA TECNICA | 1,069.5 | 146.6 | 83.7 | 1,299.8 | | 1,299.8 |
| LABORATORIO DE ANTROPOLOGIA | 160.3 | 89.9 | 36.6 | 286.8 | 59.2 | 346.0 |
| DIRECCION GENERAL ACADEMICA | 1,891.1 | 929.7 | 170.3 | 2,991.1 | 3,017.6 | 6,008.7 |
| ESC. POLITECNICA LOS BELENES | 249.1 | 1,662.4 | 68.1 | 1,979.6 | 233.6 | 2,213.2 |
| DIRECCION GENERAL ADMINISTRATIVA | 2,771.3 | 375.8 | 138.7 | 3,285.8 | 100.0 | 3,385.8 |
| DEPTO. DE EDUCACION TERMINAL | 115.6 | 181.7 | 55.0 | 352.3 | 104.4 | 456.7 |
| DEPTO. DE INTERCAMBIO ACADEMICO | 323.4 | 0.0 | 55.0 | 378.4 | 656.7 | 1,035.1 |
| SECRETARIA AUXILIAR | 2,206.2 | 79.8 | 115.3 | 2,401.2 | 230.0 | 2,631.2 |

| DEPENDENCIAS | EGRESOS TOTALES POR DEPENDENCIAS | | | | (MILLONES DE PESOS) | |
|--|----------------------------------|------------|----------------------------|----------|---------------------|---------|
| | REMUNERACIONES PERSONALES | | | | GASTOS DE OPERACION | TOTAL |
| | ADMINISTRATIVOS | ACADEMICOS | MANDOS MEDIOS Y SUPERIORES | SUBTOTAL | | |
| FAC. CS ECON. ADMVAS LAGOS DE MORENO | 331.5 | 655.7 | 68.1 | 1,055.3 | 98.2 | 1,153.5 |
| ESC. PREPARATORIA REG. DE TONALA | 413.3 | 1,230.5 | 68.1 | 1,711.9 | 124.6 | 1,836.5 |
| ESC. PREP. REG. SN JUAN DE LOS LAGOS | 388.6 | 1,830.0 | 68.1 | 2,286.7 | 101.4 | 2,388.1 |
| INST. DE INVESTIGACIONES JURIDICAS | 438.3 | 33.0 | 62.9 | 534.2 | 59.2 | 593.4 |
| CTRO. INV. SOBRE MOV. SOCIALES | 44.5 | 198.4 | 36.6 | 279.5 | 17.4 | 296.9 |
| CTRO. DE INVESTIGACION EDUCATIVA | 0.0 | 45.8 | 62.9 | 108.7 | 17.4 | 126.1 |
| CTRO. DE ESTUDIOS E INVESTIGACION EN PSICOLOGI | 326.8 | 116.8 | 36.6 | 480.2 | 75.2 | 555.4 |
| CTRO. DE ESTUDIOS IBERICOS Y LATINOAMERICANOS | 54.2 | 67.8 | 36.6 | 158.6 | 16.7 | 175.3 |
| CTRO. DE ESTUDIOS LITERARIOS | 29.7 | 86.2 | 36.6 | 152.4 | 17.4 | 169.8 |
| ESC. PREPARATORIA REG. AHUALULCO DEL MERCAD | 244.2 | 468.0 | 41.9 | 754.0 | 99.1 | 853.1 |
| ESC. PREPARATORIA REG. DE ARANDAS | 241.4 | 657.2 | 68.1 | 966.7 | 107.8 | 1,074.5 |
| ESC. PREPARATORIA REG. DE CIHUATLAN | 177.2 | 467.0 | 0.0 | 644.2 | 111.5 | 755.7 |
| ESC. PREPARATORIA REG. DE SAYULA | 197.8 | 349.5 | 68.1 | 615.5 | 111.9 | 727.4 |
| FAC. DE CIENCIAS FISICO-MATEMATICAS | 342.6 | 888.3 | 68.1 | 1,299.0 | 187.0 | 1,486.0 |
| DEPTO. DE SERVICIOS A UNIVERSITARIOS | 942.5 | 151.1 | 117.9 | 1,211.5 | 189.5 | 1,401.0 |
| ESC. PREPARATORIA REG. DE LA BARCA | 321.7 | 650.6 | 68.1 | 1,040.5 | 93.0 | 1,133.5 |
| CTRO. DE ESTUDIOS DEL PACIFICO | 42.8 | 58.6 | 68.1 | 169.5 | 33.3 | 202.8 |
| FAC. ESTS. INTS. A.P. Y DE GOBIERNO | 361.3 | 155.1 | 68.1 | 584.5 | 68.4 | 652.9 |
| DEPTO. DE EDUCACION PROPEDEUTICA | 57.1 | 272.6 | 55.0 | 384.6 | 104.4 | 489.0 |
| ESC. PREPARATORIA REG. N°8 | 369.0 | 764.9 | 68.1 | 1,202.1 | 104.1 | 1,306.2 |
| ESC. PREPARATORIA REG. N°9, ZAP. | 268.1 | 532.4 | 68.1 | 868.5 | 103.6 | 972.1 |
| DEPTO. DE PRESUPUESTO | 731.7 | 36.6 | 86.3 | 854.7 | 60.0 | 914.7 |
| DIRECCION DE CONTRALORIA | 405.5 | 0.0 | 83.7 | 489.2 | 100.0 | 589.2 |
| DEPTO. DE BECAS | 124.1 | 0.0 | 41.9 | 165.9 | 8,604.4 | 8,770.3 |

| EGRESOS TOTALES POR DEPENDENCIAS | | | | | (MILLONES DE PESOS) | |
|---|---------------------------|------------|----------------------------|------------------|---------------------|------------------|
| DEPENDENCIAS | REMUNERACIONES PERSONALES | | | | GASTOS DE OPERACION | TOTAL |
| | ADMINISTRATIVOS | ACADEMICOS | MANDOS MEDIOS Y SUPERIORES | SUBTOTAL | | |
| * CTRO. EST. DE LA INFORMACION Y LA COMUN. | | | | | 17.3 | 17.3 |
| * CTRO. DE INV. EN CIENCIA SOCIALES | | | | | 17.3 | 17.3 |
| * CTRO. INV. EN LENGUAS INDIGENAS | | | | | 17.3 | 17.3 |
| * CTRO. DE EST. DE LAS COMUNIDADES RURALES | | | | | 87.2 | 87.2 |
| * INST. DE CS. APL. A LA ACT. FISICA Y DEPORTE | | | | | 63.2 | 63.2 |
| * INST. DE LIMNOLOGIA | | | | | 80.0 | 80.0 |
| * LABORATORIO "BOSQUE DE LA PRIMAVERA" | | | | | 167.7 | 167.7 |
| * LAB. NATURAL LAS JOYAS "SIERRA DE MANANTLAN" | | | | | 157.2 | 157.2 |
| * PROGRAMA DE ESTUDIOS JALISCIENSES | | | | | 11.1 | 11.1 |
| * RADIO UNIVERSIDAD | | | | | 360.7 | 360.7 |
| * LAS REMUNERACIONES AL PERSONAL DE ESTAS DEPENDENCIAS ESTAN INCLUIDAS EN LAS DIRECCIONES Y/O DEPARTAMENTOS CORRESPONDIENTES. | | | | | | |
| SUB-TOTAL 1 | 124,730.1 | 173,660.1 | 10,411.8 | 308,802.1 | 50,679.6 | 359,481.7 |
| PROGRAMAS ESPECIALES | | | | | 1,300.0 | 1,300.0 |
| SUB-TOTAL 2 | | | | 308,802.1 | 51,979.6 | 360,781.7 |
| PASIVOS | | | | | 3,000.0 | 3,000.0 |
| CARRERA DOCENTE | | | | 3,516.5 | | 3,516.5 |
| SEGUNDA ETAPA DE HOMOLOGACION | | | | 25,316.1 | | 25,316.1 |
| TOTAL | | | | 337,634.7 | 54,979.6 | 392,614.3 |

FUENTE: TESORERIA GENERAL

TABLA N°8 GASTOS DE OPERACION POR DEPENDENCIAS EN PROGRAMAS UNIVERSITARIOS.

(MILLONES DE PESOS)

| DEPENDENCIAS | PROGRAMAS | | SUMA |
|--|-----------------------|-------------|----------|
| | ATENCION A LA DEMANDA | SUSTANTIVOS | |
| DE DESARROLLO ACADEMICO | | | |
| CENTRO DE EST. DE LA INFORMACION Y COMUNICACION | 17.38 | | 17.38 |
| CENTRO DE ESTUDIOS DEL PACIFICO | 33.32 | | 33.32 |
| CENTRO DE ESTUDIOS E INVESTIGACIONES EN PSICOLOGIA | 75.20 | | 75.20 |
| CENTRO DE ESTUDIOS IBERICOS Y LATINOAMERICANOS | 16.70 | | 16.70 |
| CENTRO DE ESTUDIOS LITERARIOS | 17.38 | | 17.38 |
| CENTRO DE INVESTIGACIONES SOBRE MOV. SOCIALES | 17.38 | | 17.38 |
| CENTRO DE INVESTIGACION Y ENS. CINEMATOGRAFICA | 125.32 | | 125.32 |
| CENTRO DE INVESTIGACION EDUCATIVA | 17.38 | | 17.38 |
| CENTRO DE INVESTIGACION EN CIENCIAS SOCIALES | 17.38 | | 17.38 |
| CENTRO DE INVESTIGACION EN LENGUAS INDIGENAS | 17.38 | | 17.38 |
| CENTRO VOC. DE ACT. ADMVAS. Y HUMANIDADES | 132.41 | | 132.41 |
| CENTRO VOC. DE ACT. INDUSTRIALES | 229.78 | | 229.78 |
| CENTRO VOC. DE ACT. MEDICO-BIOLÓGICAS | 191.01 | | 191.01 |
| DEPTO. DE BECAS | 104.43 | 8,500.00 | 8,604.43 |

(MILLONES DE PESOS)

| DEPENDENCIAS | PROGRAMAS | | SUMA |
|--|-----------------------|-------------|----------|
| | ATENCION A LA DEMANDA | SUSTANTIVOS | |
| DEPTO. DE EDUCACION PROPEDEUTICA | 104.43 | | 104.43 |
| DEPTO. DE EDUCACION TERMINAL | 104.43 | | 104.43 |
| DEPTO. DE INTERCAMBIO ACADEMICO | 156.66 | 500.00 | 656.66 |
| DEPTO. DE INVESTIGACION CIENT. Y SUP. ACADEMICA | 417.58 | 7,500.00 | 7,917.58 |
| DEPTO. DE ORIENT. EDUCAT. Y SERV. PSICOLOGICOS | 156.66 | | 156.66 |
| DIRECCION DE COMPUTO ACADEMICO | 313.30 | 2,000.00 | 2,313.30 |
| DIRECCION DE DESARROLLO ACADEMICO | 417.58 | 1,500.00 | 1,917.58 |
| DIRECCION DE ENSEÑANZA MEDIA SUPERIOR | 313.25 | 800.00 | 1,113.25 |
| DIRECCION DE VINCULACION Y TRANSFERENCIA DE TECNOLOGIA | 115.55 | 500.0 | 615.55 |
| DIRECCION GENERAL ACADEMICA | 417.58 | 2,600.00 | 3,017.58 |
| ESC. DE ARTES PLASTICAS | 98.74 | | 98.74 |
| ESC. DE ENFERMERIA | 104.49 | | 104.49 |
| ESC. DE GRADUADOS | 313.25 | 500.00 | 813.25 |
| ESC. DE MUSICA | 63.06 | | 63.06 |
| ESC. POLITECNICA | 268.39 | | 268.39 |
| ESC. POLITECNICA LOS BELENES | 233.55 | | 233.55 |
| ESC. POLITECNICA REG. DE OCOTLAN | 84.79 | | 84.79 |
| ESC. PREPARATORIA DE JALISCO | 98.14 | | 98.14 |

(MILLONES DE PESOS)

| DEPENDENCIAS | PROGRAMAS | | SUMA |
|---|-----------------------|-------------|--------|
| | ATENCION A LA DEMANDA | SUSTANTIVOS | |
| ESC. PREPARATORIA NOC. N°1 "LIC. JOSE PARRÉS A." | 64.56 | | 64.56 |
| ESC. PREPARATORIA NOC. N°2 "LIC. CARLOS RAMÍREZ L." | 64.56 | | 64.56 |
| ESC. PREPARATORIA N° 2 | 98.14 | | 98.14 |
| ESC. PREPARATORIA N° 3 | 64.56 | | 64.56 |
| ESC. PREPARATORIA N° 4 | 64.56 | | 64.56 |
| ESC. PREPARATORIA N° 5 | 98.14 | | 98.14 |
| ESC. PREPARATORIA N° 6 | 141.76 | | 141.76 |
| ESC. PREPARATORIA N° 7 | 141.76 | | 141.76 |
| ESC. PREPARATORIA REG. DE AHUALULCO DEL M. | 99.11 | | 99.11 |
| ESC. PREPARATORIA REG. DE AMECA | 62.11 | | 62.11 |
| ESC. PREPARATORIA REG. DE ARANDAS | 107.81 | | 107.81 |
| ESC. PREPARATORIA REG. DE ATOTONILCO "MARGARITO RAMÍREZ M." | 55.55 | | 55.55 |
| ESC. PREPARATORIA REG. DE AUTLAN | 117.84 | | 117.84 |
| ESC. PREPARATORIA REG. DE CD. GUZMAN | 91.87 | | 91.87 |
| ESC. PREPARATORIA REG. DE CIHUATLAN | 111.49 | | 111.49 |
| ESC. PREPARATORIA REG. DE COLOTLAN | 84.68 | | 84.68 |
| ESC. PREPARATORIA REG. DE LA BARCA | 92.98 | | 92.98 |
| ESC. PREPARATORIA REG. DE LAGOS DE MORENO | 76.07 | | 76.07 |

(MILLONES DE PESOS)

| DEPENDENCIAS | PROGRAMAS | | SUMA |
|---|-----------------------|-------------|--------|
| | ATENCION A LA DEMANDA | SUSTANTIVOS | |
| ESC. PREPARATORIA REG. DE PTO. VALLARTA | 99.46 | | 99.46 |
| ESC. PREPARATORIA REG. DE SAN JUAN DE LOS LAGOS | 101.35 | | 101.35 |
| ESC. PREPARATORIA REG. DE SAN MARTIN HIDALGO | 115.42 | | 115.42 |
| ESC. PREPARATORIA REG. DE SAYULA | 111.86 | | 111.86 |
| ESC. PREPARATORIA REG. DE TEPATITLAN | 55.94 | | 55.94 |
| ESC. PREPARATORIA REG. DE TONALA | 124.56 | | 124.56 |
| ESC. PREPARATORIA REG. DE TUXPAN | 109.52 | | 109.52 |
| ESC. PREPARATORIA REG. N° 8 | 104.09 | | 104.09 |
| ESC. PREPARATORIA REG. N° 9, ZAP. | 103.56 | | 103.56 |
| ESC. REG. DE ENFERMERIA DE CD. GUZMAN | 67.48 | | 67.48 |
| ESC. REG. DE ENFERMERIA DE OCOTLAN | 67.51 | | 67.51 |
| ESC. SUPERIOR DE CULTURA FISICA Y DEPORTE | 40.64 | | 40.64 |
| ESC. SUPERIOR DE LENGUAS MODERNAS | 140.33 | | 140.33 |
| ESC. VOCACIONAL | 141.76 | | 141.76 |
| FAC. DE ADMINISTRACION | 89.03 | | 89.03 |
| FAC. DE AGRONOMIA | 348.04 | | 348.04 |
| FAC. DE AGRONOMIA DE AUTLAN | 154.43 | | 154.43 |
| FAC. DE ARQUITECTURA | 108.99 | | 108.99 |

(MILLONES DE PESOS)

| DEPENDENCIAS | PROGRAMAS | | SUMA |
|---|-----------------------|-------------|--------|
| | ATENCION A LA DEMANDA | SUSTANTIVOS | |
| FAC. DE CIENCIAS BIOLOGICAS | 264.92 | | 264.92 |
| FAC. DE CIENCIAS FISICO-MATEMATICAS | 187.03 | | 187.03 |
| FAC. DE CIENCIAS QUIMICAS | 463.91 | | 463.91 |
| FAC. DE CONTADURIA PUBLICA | 133.99 | | 133.99 |
| FAC. DE CS. ECONOM. Y ADMVAS. DE LAGOS DE MORENO | 98.17 | | 98.17 |
| FAC. DE DERECHO | 123.87 | | 123.87 |
| FAC. DE DISEÑO | 84.10 | | 84.10 |
| FAC. DE ECONOMIA | 54.00 | | 54.00 |
| FAC. DE EST. INTERNAC. ASUNTOS PUBLICOS Y DE GOBIERNO | 68.38 | | 68.38 |
| FAC. DE FILOSOFIA Y LETRAS | 51.62 | | 51.62 |
| FAC. DE GEOGRAFIA | 93.08 | | 93.08 |
| FAC. DE INFORMATICA Y COMPUTACION | 228.86 | | 228.86 |
| FAC. DE INGENIERIA | 539.87 | | 539.87 |
| FAC. DE MEDICINA VETERINARIA Y ZOOT. DE CD. GUZMAN | 102.77 | | 102.77 |
| FAC. DE MEDICINA | 788.96 | | 788.96 |
| FAC. DE MEDICINA VETERINARIA Y ZOOTECCIA | 396.59 | | 396.59 |
| FAC. DE ODONTOLOGIA | 305.32 | | 305.32 |
| FAC. DE PSICOLOGIA | 59.61 | | 59.61 |

(MILLONES DE PESOS)

| DEPENDENCIAS | PROGRAMAS | | SUMA |
|---|-----------------------|-------------|----------|
| | ATENCION A LA DEMANDA | SUSTANTIVOS | |
| FAC. DE TRABAJO SOCIAL | 168.60 | | 168.60 |
| FAC. DE TURISMO | 200.44 | | 200.44 |
| INST. DE ASTRONOMIA Y METEOROLOGIA | 84.21 | | 84.21 |
| INST. DE BIBLIOTECAS | 417.58 | 1,500.0 | 1,917.58 |
| INST. DE BOTANICA | 111.36 | | 111.36 |
| INST. DE CS. APLICADAS A LA ACT. FISICA Y DEPORTE | 63.32 | | 63.32 |
| INST. DE ESTUDIOS ECONOMICOS Y REGIONALES | 63.32 | | 63.32 |
| INST. DE ESTUDIOS SOCIALES | 73.78 | | 73.78 |
| INST. DE GEOGRAFIA Y ESTADISTICAS | 90.47 | | 90.47 |
| INST. DE INVESTIGACIONES JURIDICAS | 59.16 | | 59.16 |
| INST. DE LIMNOLOGIA | 80.04 | | 80.04 |
| INST. DE MADERA CELULOSA Y PAPEL "ING. KARL AUGUSTIN GRELLMANN" | 428.85 | | 428.85 |
| INST. DE PATOLOGIA INFECCIOSA Y EXPERIMENTAL "DR. FCO. RUIZ S" | 52.89 | | 52.89 |
| INST. DE PSIQUIATRIA Y MEDICINA PSICOSOMATICA | 13.20 | | 13.20 |
| INST. DE URBANISMO E INVEST. EN ASENTAMIENTOS HUMANOS | 32.00 | | 32.00 |
| INST. REG. DE INVESTIGACION EN SALUD PUBLICA | 105.09 | | 105.09 |
| LAB. BOSQUE DE LA PRIMAVERA | 167.75 | | 167.75 |
| LAB. DE ANTROPOLOGIA | 59.16 | | 59.16 |

(MILLONES DE PESOS)

| DEPENDENCIAS | PROGRAMAS | | SUMA |
|---|-----------------------|-------------|----------|
| | ATENCION A LA DEMANDA | SUSTANTIVOS | |
| LAB. NATURAL "LAS JOYAS" SIERRA DE MANANTLAN | 157.21 | | 157.21 |
| PROGRAMA ESTUDIOS JALISCIENSES | 11.12 | | 11.12 |
| SUB-TOTAL | 15,000.0 | 25,900.0 | 40,900.0 |
| DE EXTENSION | | | |
| DIRECCION GENERAL DE EXTENSION UNIVERSITARIA | 214.6 | 400.0 | 614.6 |
| DIRECCION DE PUBLICACIONES | 55.1 | 1,273.8 | 1,328.9 |
| DEPTO. DE TRABAJO SOCIAL | 50.6 | 498.5 | 549.1 |
| DEPTO. DE CULTURA FISICA | 50.0 | 1,104.7 | 1,154.7 |
| RADIO UNIVERSIDAD | 30.6 | 330.3 | 360.9 |
| DEPARTAMENTO DE DIFUSION CULTURAL | 35.4 | 866.4 | 901.8 |
| DEPTO. DE T.V. Y VIDEO | 26.3 | 104.0 | 130.3 |
| DEPTO. DE COMUNICACION SOCIAL | 65.4 | 117.4 | 182.8 |
| DEPTO. DE SERVICIOS A UNIVERSITARIOS | 36.0 | 153.5 | 189.5 |
| CENTRO DE ESTUDIOS PARA EL DES. DE LAS COMUNIDADES RUR. | 36.0 | 51.4 | 87.4 |
| SUB-TOTAL | 600.0 | 4,900.0 | 5,500.0 |

(MILLONES DE PESOS)

| DEPENDENCIAS | PROGRAMAS | | SUMA |
|--|-----------------------|----------------|----------------|
| | ATENCION A LA DEMANDA | SUSTANTIVOS | |
| DE APOYO ADMINISTRATIVO | | | |
| RECTORIA | 200.0 | 300.0 | 500.0 |
| SECRETARIA GENERAL | 200.0 | 200.0 | 400.0 |
| TESORERIA GENERAL | 150.0 | 200.0 | 350.0 |
| DIRECCION DE CONTRALORIA | 60.0 | 40.0 | 100.0 |
| SECRETARIA AUXILIAR | 230.0 | | 230.0 |
| DIRECCION GENERAL ADMINISTRATIVA | 100.0 | | 100.0 |
| DIRECCION ESCOLAR | 180.0 | 60.0 | 240.0 |
| DIRECCION DE SERVICIOS GENERALES | 300.0 | 1,169.6 | 1,469.6 |
| DIRECCION DE COMPUTO ADMINISTRATIVO | 80.0 | 60.0 | 140.0 |
| DIRECCION DE PLANEACION, EVALUACION Y DESARROLLO | 100.0 | 160.0 | 260.0 |
| DEPTO. EGRESADOS Y EX-ALUMNOS | 60.0 | | 60.0 |
| DEPTO. DE RELACIONES LABORALES | 100.0 | | 100.0 |
| DEPTO. DE PATRONATOS UNIVERSITARIOS | 60.0 | | 60.0 |
| DEPTO. DE PRESUPUESTO | 60.0 | | 60.0 |
| DEPTO. DE RECURSOS HUMANOS | 80.0 | | 80.0 |
| DEPTO. MEDICO | 100.0 | 30.0 | 130.0 |
| SUB-TOTAL | 2,060.0 | 2,219.6 | 4,279.6 |

(MILLONES DE PESOS)

| DEPENDENCIAS | PROGRAMAS | | SUMA |
|--------------|-----------------------|-----------------|-----------------|
| | ATENCION A LA DEMANDA | SUSTANTIVOS | |
| ESPECIALES | | 1,300.0 | 1,300.0 |
| | | | |
| SUB-TOTAL | | 1,300.0 | 1,300.0 |
| TOTAL | 17,660.0 | 34,319.6 | 51,979.6 |

ANEXO UNO:

NORMAS Y POLITICAS PARA EL EJERCICIO DEL PRESUPUESTO.

1.- NORMAS.

- 1.1. El Ejercicio del Presupuesto para 1992 comprende del 1º de enero al 31 de diciembre del mismo año, el cual se sujetará estrictamente al calendario de realización de los ingresos recibidos por concepto de subsidios y propios, y se ajustará a las asignaciones de recursos aprobados por el H. Consejo General Universitario.
- 1.2. Unicamente se afectarán con cargo al ejercicio del Presupuesto 1992, las requisiciones, solicitudes de recursos o de servicios que correspondan al mismo año.
- 1.3. No deberán comprometerse recursos del año inmediato siguiente, por adquisiciones o solicitudes de servicios realizados en el Ejercicio 1992.
- 1.4. Para solicitar y tramitar recursos, artículos, materias primas, servicios y bienes muebles; invariablemente se realizarán mediante los procedimientos y áreas que determine Rectoría.
- 1.5. A efecto de agilizar el Ejercicio del Presupuesto, las solicitudes de recursos y servicios, y las requisiciones de artículos y bienes, se elaborarán y tramitarán en forma calendarizada de acuerdo a los períodos que determinen las Direcciones Generales.
- 1.6. Toda adquisición, salida de almacén, servicio realizado o entrega de recursos con cargo al Presupuesto 1992, que se derive de requisición o solicitud, deberá contar con los datos de: Subsistema, Función Universitaria, Dependencia, Programa y Capítulo del Clasificador por Objeto del Gasto.
- 1.7. No se deberán tramitar requisiciones, solicitudes de recursos o de servicios, que no estén debidamente validadas con la firma del responsable de la Dependencia y el sello de la misma, y aprobadas por el funcionario universitario que se designe.
- 1.8. En el control y ejercicio de los ingresos y egresos presupuestales y de los recursos asignados, son corresponsables los Directivos de las Dependencias, Tesorería General, Dirección General Administrativa, Dirección General de Extensión, Dirección General Académica, Contraloría General y Rectoría de acuerdo con lo establecido en la Ley Orgánica y su Reglamento, su incumplimiento dará motivo a la aplicación de las sanciones señaladas en dichos ordenamientos.

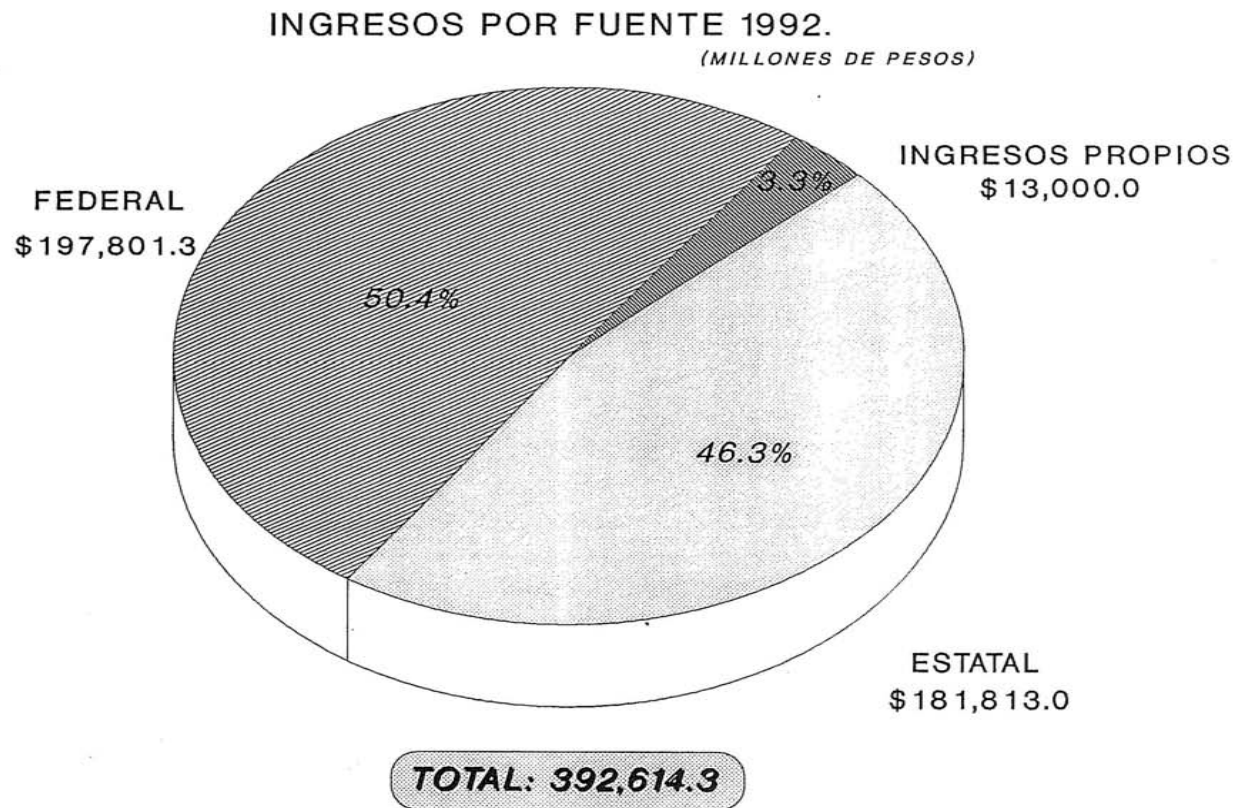
-
-
- 1.9. Toda erogación deberá quedar debidamente amparada en Tesorería General con la documentación comprobatoria y justificativa que reúna los requisitos fiscales vigentes, en forma inmediata al pago, o bien; en un plazo no mayor de 30 días naturales en caso de anticipos por comprobar.
- 1.10. No se tramitarán solicitudes de recursos cuando falte de comprobarse anticipos con antigüedad mayor a 30 días naturales.
- 1.11. Los recursos no utilizados e ingresos captados, deberán depositarse en Tesorería General al día siguiente hábil de su determinación o consecución, respectivamente.
- 1.12. Los requerimientos de recursos extraordinarios, se deberán solicitar a Rectoría previamente al gasto, la que conforme a la disponibilidad presupuestal, determinará su autorización.
- 1.13. Los gastos efectuados por las Dependencias en la Partida de "Gastos Menores", invariablemente deberán ser justificados y comprobados con documentos que reúnan los requisitos fiscales establecidos, dentro de los siguientes 30 días naturales de la fecha de recibidos.
- 1.14. El Titular de cada Dependencia deberá cuidar que se realicen con oportunidad y eficiencia las acciones previstas con motivo del ejercicio de la Partida de "Gastos Menores", atendiendo la asignación actual autorizada para cada Dependencia en esta partida, la cual deberá cubrir los siguientes conceptos de Gasto:
- 1.- Servicio Telefónico.
 - 2.- Servicio Postal y Telegráfico.
 - 3.- Material de Oficina (papelería y otros).
 - 4.- Consumo de Lubricantes y Gasolina hasta 20%.
 - 5.- Mantenimiento menor de Maquinaria y Equipo.
 - 6.- Compra de Periódicos y Revistas.
 - 7.- Transporte de Mensajero.
 - 8.- Gastos de Representación hasta 30%.
 - 9.- Otros, de cuantía menor.
- 1.15. Para efectos de cierre del Ejercicio, registro contable y presentación de la cuenta universitaria, se deberán presentar a Tesorería General, a más tardar el 13 de Noviembre de 1992, la documentación comprobatoria por adquisiciones y solicitudes de recursos, y a la Dirección General Administrativa las requisiciones y solicitudes de servicios debidamente validados.

2.- POLITICAS.

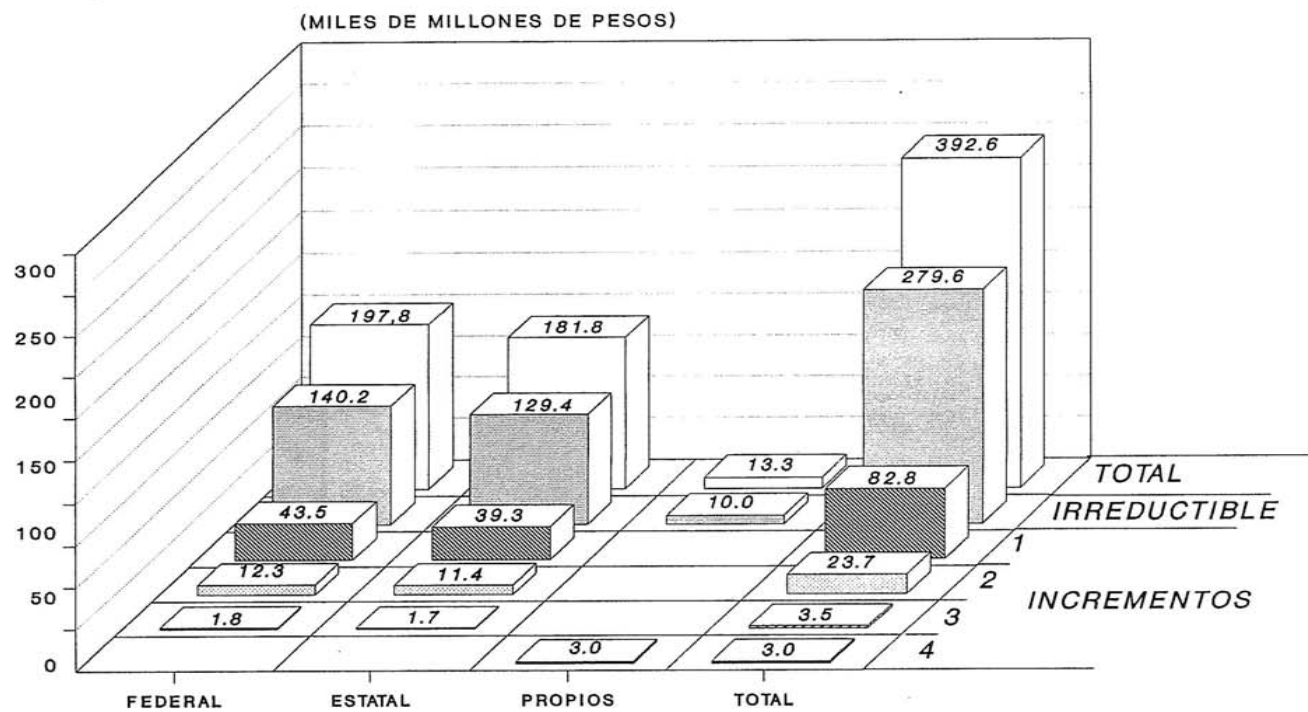
- 2.1. Sujetar el Ejercicio de los Presupuestos de Ingresos y Egresos, a las normas establecidas en la Ley Orgánica de la Universidad y de su Reglamento, así como a lo dispuesto en el programa de desarrollo institucional aprobado por el H. Consejo General Universitario y a las políticas y disposiciones dictadas por la Rectoría.
- 2.2. Impulsar la Descentralización de los servicios educativos y administrativos, a las regiones prioritarias de desarrollo estatal.
- 2.3. Apoyar e impulsar el proceso de vinculación de los proyectos y actividades de la Universidad, con los diferentes sectores sociales y productivos, con el ánimo de participar en la solución de los grandes retos estatales, regionales y nacionales, así como promover la captación de recursos complementarios derivados de los mismos.
- 2.4. Ejecutar las acciones pertinentes a través de la Contraloría, para verificar el uso y destino de los recursos humanos, patrimoniales, materiales y financieros y del Ejercicio de los Presupuestos de Ingresos y Egresos de la Universidad.
- 2.5. Flexibilizar y adecuar las estructuras y procedimientos administrativos, a fin de racionalizar el Ejercicio del Presupuesto y optimizar el uso de los recursos humanos, financieros y materiales disponibles, los cuales se utilizarán exclusivamente en el desarrollo de actividades oficiales dando preferencia al uso de las instalaciones universitarias en la realización de eventos académicos o sociales, por lo que dichos recursos no se destinarán para la atención de asuntos de otra índole.
- 2.6. Fomentar el ahorro y la disciplina en el uso, conservación y destino de los recursos, atendiendo a criterios de racionalidad y austeridad, sin deterioro de las funciones sustantivas, limitando al máximo el gasto en Congresos, Convenciones, Exposiciones, Festivales etc. y en cuya realización se preferirán los espacios universitarios sobre aquellos públicos y/o privados que representan una erogación.

ANEXO DOS:

GRAFICAS PRESUPUESTALES DE INGRESOS Y EGRESOS.



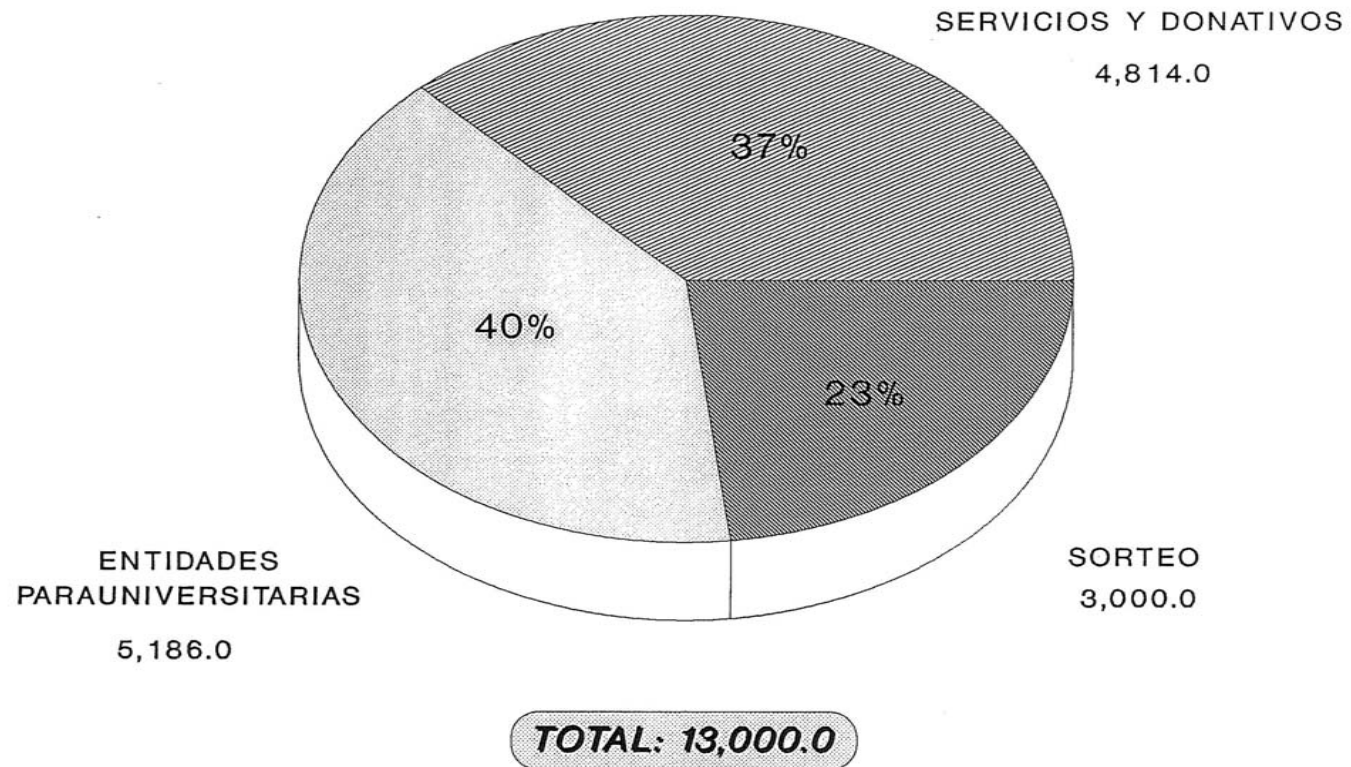
PRESUPUESTO IRREDUCTIBLE E INCREMENTOS SEGUN FUENTE 1992.



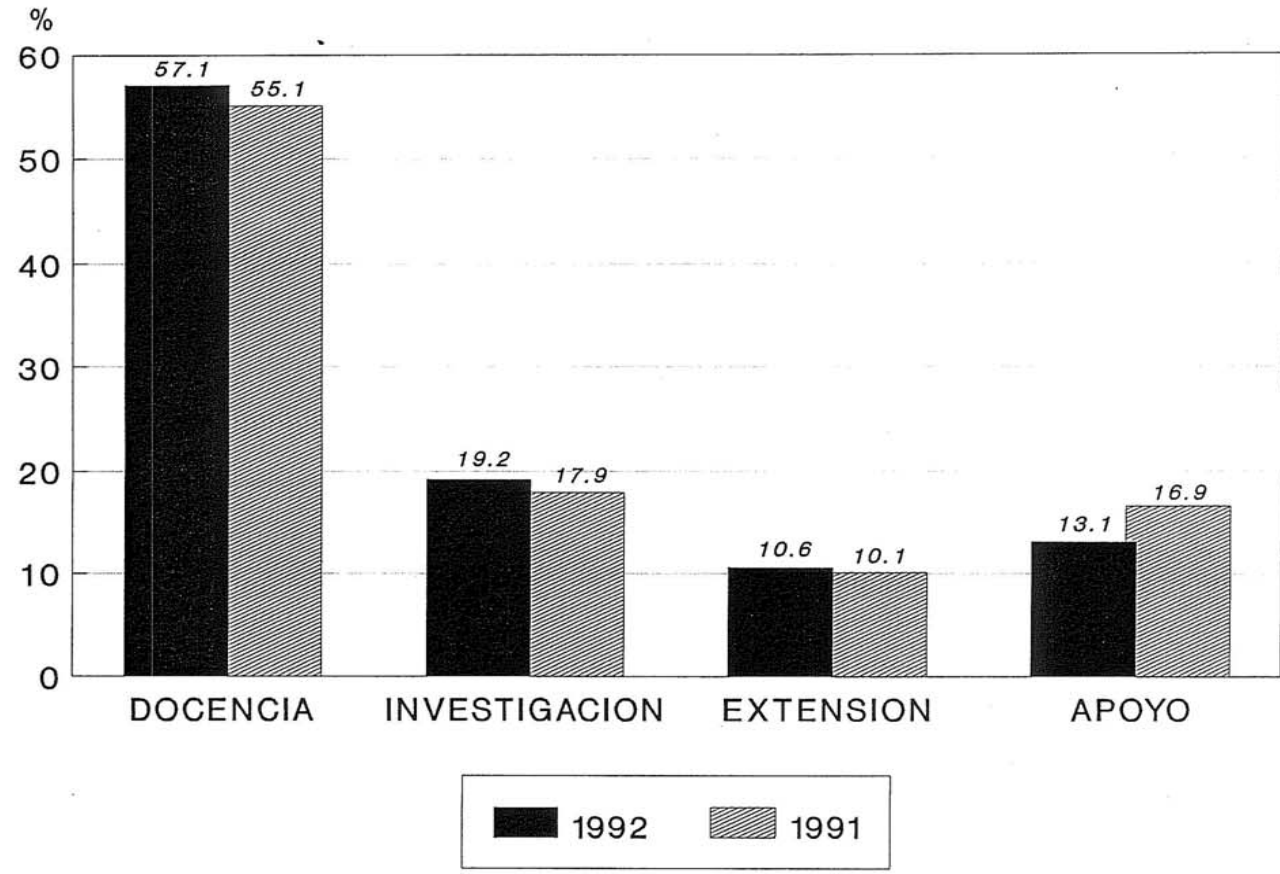
- 1.- SALARIOS, S.A.R., SEGUNDA ETAPA HOMOLOGACION
- 2.- GASTOS DE OPERACION
- 3.- CARRERA DOCENTE PERSONAL ACADEMICO
- 4.- INGRESOS PROPIOS

CLASIFICACION ESTIMADA DE LOS INGRESOS PROPIOS 1992.

(MILLONES DE PESOS)

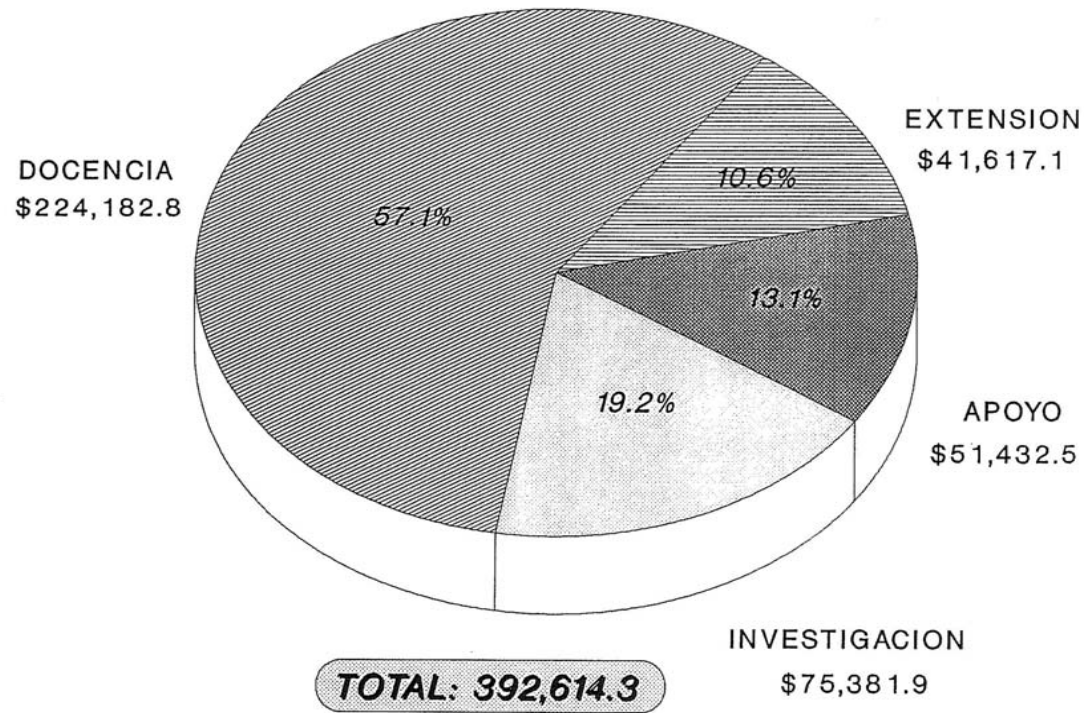


COMPARACION PORCENTUAL DE LOS PRESUPUESTOS DE EGRESOS POR FUNCION, DE 1991 Y 1992



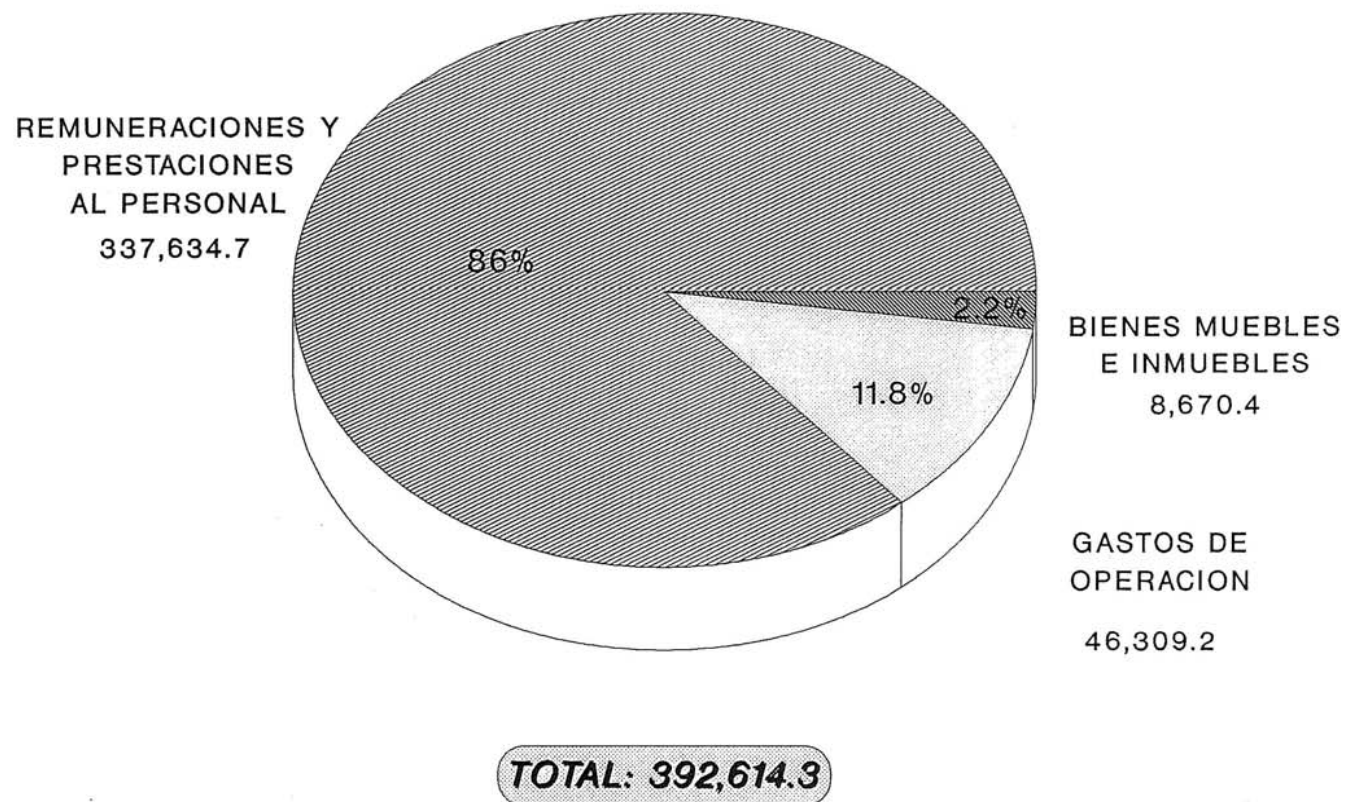
EGRESOS ESTIMADOS POR FUNCION 1992.

(MILLONES DE PESOS)



EGRESOS POR CONCEPTO DE GASTO 1992.

(MILLONES DE PESÓS)



Directorio

Lic. Raúl Padilla López
Rector.

Lic. Guillermo A. Gómez Reyes
Secretario General.

Comité Técnico

Lic. Andrés López Díaz
Tesorero General.

Lic. Carlos Ramiro Ruíz Moreno
Encargado del Despacho del Director
General de Extensión Universitaria.

C.P. y L.A.E. Gustavo A. Cárdenas Cutiño
Director General Administrativo.

Dr. Víctor Manuel González Romero
Director General Académico.

Ing. Humberto J. Daza Mercado
Director del Departamento de
Presupuesto.