

Presentación según la clasificación emitida por el CONAC  
Clasificación por Fuente de Financiamiento

(cantidades en pesos)

Fuente de Financiamiento	Monto
Recursos Fiscales	-
Financiamientos internos	-
Financiamientos externos	-
Ingresos propios	1,375,516,891
Recursos Federales	6,375,107,035
Recursos Estatales	6,629,103,900
Otros recursos	-
<b>Total</b>	<b>14,379,727,826</b>

**Fuente:**

Dirección de Finanzas y Coordinación General de Servicios Administrativos e Infraestructura Tecnológica.



UNIVERSIDAD DE GUADALAJARA  
H. CONSEJO GENERAL UNIVERSITARIO

Presentación según la clasificación emitida por el CONAC  
Clasificación por Rubros de Ingreso



(cantidades en pesos)

Clave	Descripción	Monto
1	<b>Impuestos</b>	-
2	<b>Cuotas y Aportaciones de Seguridad Social</b>	-
3	<b>Contribuciones de Mejoras</b>	-
4	<b>Derechos</b>	-
5	<b>Productos</b>	-
6	<b>Aprovechamientos</b>	-
7	<b>Ingresos por Ventas de Bienes y Servicios</b>	<b>1,375,516,891</b>
71	Ingresos por Venta de Bienes y Prestación de Servicios de Instituciones Públicas de Seguridad Social	-
72	Ingresos por Venta de Bienes y Prestación de Servicios de Empresas Productivas del Estado	-
73	Ingresos por Venta de Bienes y Prestación de Servicios de Entidades Paraestatales y Fideicomisos No Empresariales y No Financieros	1,375,516,891
74	Ingresos por Venta de Bienes y Prestación de Servicios de Entidades Paraestatales Empresariales No Financieras con Participación Estatal Mayoritaria	-
75	Ingresos por Venta de Bienes y Prestación de Servicios de Entidades Paraestatales Empresariales Financieras Monetarias con Participación Estatal Mayoritaria	-
76	Ingresos por Venta de Bienes y Prestación de Servicios de Entidades Paraestatales Empresariales Financieras No Monetarias con Participación Estatal Mayoritaria	-
77	Ingresos por Venta de Bienes y Prestación de Servicios de Fideicomisos Financieros Públicos con Participación Estatal Mayoritaria	-
78	Ingresos por Venta de Bienes y Prestación de Servicios de los Poderes Legislativo y Judicial, y de los Órganos Autónomos	-
79	Otros Ingresos	-
8	<b>Participaciones y Aportaciones</b>	-
9	<b>Transferencias, Asignaciones, Subsidios y Otras Ayudas</b>	<b>13,004,210,935</b>
91	Transferencias Internas y Asignaciones	-
92	Transferencias al Resto del Sector Público (Derogado)	-
93	Subsidios y Subvenciones	13,004,210,935
94	Ayudas Sociales (Derogado)	-
95	Pensiones y Jubilaciones	-
96	Transferencias a Fideicomisos, Mandatos y Análogos (Derogado)	-
97	Transferencias del Fondo Mexicano del Petróleo para la Estabilización y el Desarrollo	-
0	<b>Ingresos Derivados de Financiamientos</b>	-
<b>Total</b>		<b>14,379,727,826</b>

Fuente:  
Dirección de Finanzas y Coordinación General de Servicios Administrativos e Infraestructura Tecnológica.



UNIVERSIDAD DE GUADALAJARA  
H. CONSEJO GENERAL UNIVERSITARIO





Presentación según la clasificación emitida por el CONAC  
Clasificación Administrativa

(cantidades en pesos)

Dependencia	Monto
2.1 C.U. de Cs. Económico Administrativas	633,700,218
2.1.7 <i>Sría. de Vinculación y Desarrollo Empresarial</i>	586,117,861
2.1.7.5 <i>Operadora del Sistema de Radio y Televisión</i>	108,473,781
2.2 C.U. de Cs. Exactas e Ingenierías	660,037,912
2.2.5.6 <i>Departamento de Madera, Celulosa y Papel</i>	2,335,100
2.3 C.U. de Cs. Sociales y Humanidades	726,805,669
2.4 C.U. de Cs. de la Salud	856,475,258
2.5 C.U. de Arte, Arquitectura y Diseño	356,239,574
2.6 C.U. de Cs. Biológicas y Agropecuarias	394,913,461
2.7 C.U. de Tonalá	250,345,154
3.1 C.U. de los Altos	169,814,296
3.2 C.U. de la Ciénega	254,169,022
3.3 C.U. del Sur	271,429,108
3.4 C.U. de la Costa	247,050,880
3.5 C.U. de la Costa Sur	240,593,524
3.6 C.U. del Norte	155,875,833
3.7 C.U. de los Valles	183,376,304
3.8 C.U. de los Lagos	129,884,305
<b>Subtotal A</b>	<b>6,227,637,260</b>
4 Sistema de Educación Media Superior	2,815,286,038
<b>Subtotal B</b>	<b>2,815,286,038</b>
5 Sistema de Universidad Virtual	210,045,516
<b>Subtotal C</b>	<b>210,045,516</b>

Dependencia	Monto
1.1 Contraloría General	36,671,502
1.2 Rectoría General	173,020,705
<b>Subtotal</b>	<b>209,692,207</b>
1.3 Vicerrectoría Ejecutiva	224,465,451
1.3.4 Dirección de Finanzas	265,904,228
1.3.11 Coord. Gral. Académica y de Innovación	302,843,107
1.3.12 Coord. Gral. de Investigación, Posgrado y Vinculación	238,963,635
1.3.13 Coord. Gral. de Servicios Administrativos e Infraestructura Tecnológica	956,825,020
1.3.14 Coord. Gral. de Planeación y Evaluación	32,578,916
1.3.15 Coord. Gral. de Extensión y Difusión Cultural	233,053,657
<b>Subtotal</b>	<b>2,254,634,014</b>
1.4 Secretaría General	60,585,482
1.4.2 Oficina del Abogado General	42,305,771
1.4.3 Coord. Gral. de Patrimonio	21,252,775
1.4.4 Coord. Gral. de Servicios a Universitarios	266,045,619
1.4.8 Coord. Gral. de Recursos Humanos	1,330,031,883
1.4.10 Coord. de Transparencia y Archivo General	7,948,497
1.4.13 Coord. Gral. de Comunicación Social	71,399,321
1.4.15 Coord. Gral. de Control Escolar	118,349,482
<b>Subtotal</b>	<b>1,917,918,830</b>
1.5 Defensoría de los Derechos Universitarios	11,392,783
<b>Subtotal</b>	<b>11,392,783</b>
<b>Subtotal D</b>	<b>4,393,637,834</b>
Estímulos al Desempeño Docente	593,121,178
<b>Subtotal E</b>	<b>593,121,178</b>
Fideicomiso Centro Cultural Universitario	140,000,000
<b>Subtotal F</b>	<b>140,000,000</b>
<b>Total Aplicaciones (A+B+C+D+E+F)</b>	<b>14,379,727,826</b>

**Nota:** Para cada dependencia se incluyen Servicios Personales, Gasto Programable, Compromisos Institucionales, Fondos Institucionales Participables, Programas Institucionales y Fondos Externos Determinados. Los Servicios Personales referidos en el subtotal "E" de la tabla 4 están asignados a la Coordinación General de Recursos Humanos que es la instancia que elabora los proyectos para su ejercicio.

Fuente:

Dirección de Finanzas y Coordinación General de Servicios Administrativos e Infraestructura Tecnológica.



UNIVERSIDAD DE GUADALAJARA  
H. CONSEJO GENERAL UNIVERSITARIO



Presentación según la clasificación emitida por el CONAC

Clasificación Funcional

(cantidades en pesos)

Finalidad / Función	Monto
<b>Gobierno</b>	-
Legislación	-
Justicia	-
Coordinación de la Política de Gobierno	-
Relaciones Exteriores	-
Asuntos Financieros y Hacendarios	-
Seguridad Nacional	-
Asuntos de Orden Público y de Seguridad Interior	-
Otros Servicios Generales	-
<b>Desarrollo Social</b>	<b>14,379,727,826</b>
Protección Ambiental	-
Vivienda y Servicios a la Comunidad	-
Salud	-
Recreación, Cultura y Otras Manifestaciones Sociales	-
Educación	14,379,727,826
Protección Social	-
Otros Asuntos Sociales	-
<b>Desarrollo Económico</b>	-
Asuntos Económicos, Comerciales y Laborales en General	-
Agropecuaria, Silvicultura, Pesca y Caza	-
Combustibles y Energía	-
Minería, Manufacturas y Construcción	-
Transporte	-
Comunicaciones	-
Turismo	-
Ciencia, Tecnología e Innovación	-
Otras Industrias y Otros Asuntos Económicos	-
<b>Otras no Clasificadas en Funciones Anteriores</b>	-
Transacciones de la Deuda Pública / Costo Financiero de la Deuda	-
Transferencias, Participaciones y Aportaciones entre Diferentes Niveles y Ordenes de Gobierno	-
Saneamiento del Sistema Financiero	-
Adeudos de Ejercicios Fiscales Anteriores	-
<b>Total del Gasto</b>	<b>14,379,727,826</b>

Fuente:

Dirección de Finanzas y Coordinación General de Servicios Administrativos e Infraestructura Tecnológica.



UNIVERSIDAD DE GUADALAJARA  
H. CONSEJO GENERAL UNIVERSITARIO

*(Handwritten blue scribbles)*

*(Handwritten signature)*

*(Handwritten signature)*

*(Handwritten signature)*



Presentación según la clasificación emitida por el CONAC  
Clasificación por Tipo de Gasto

(cantidades en pesos)

Concepto	Monto
Gasto Corriente	13,426,105,643.00
Gasto de Capital	953,622,183.00
Amortización de la deuda y disminución de pasivos	-
Pensiones y Jubilaciones	-
Participaciones	-
<b>Total</b>	<b>14,379,727,826.00</b>

**Fuente:**

Dirección de Finanzas y Coordinación General de Servicios Administrativos e Infraestructura Tecnológica.





UNIVERSIDAD DE GUADALAJARA  
H. CONSEJO GENERAL UNIVERSITARIO

Presentación según la clasificación emitida por el CONAC  
Clasificación por Objeto de Gasto

(cantidades en pesos)

Capítulo / Concepto	Monto
<b>Servicios Personales</b>	<b>10,931,386,147.37</b>
Remuneraciones al Personal de Carácter Permanente	4,139,761,986.83
Remuneraciones al Personal de Carácter Transitorio	432,107,423.98
Remuneraciones Adicionales y Especiales	2,601,238,901.87
Seguridad Social	1,259,278,948.84
Otras Prestaciones Sociales y Económicas	1,903,637,851.86
Previsiones	-
Pago de Estímulos a Servidores Públicos	595,361,034.00
<b>Materiales y Suministros</b>	<b>769,543,011.41</b>
Materiales de Administración, Emisión de Documentos y Artículos Oficiales	381,757,319.07
Alimentos y Utensilios	45,886,715.05
Materias Primas y Materiales de Producción y Comercialización	173,014,767.39
Materiales y Artículos de Construcción y de Reparación	46,834,646.72
Productos Químicos, Farmacéuticos y de Laboratorio	25,275,951.23
Combustibles, Lubricantes y Aditivos	35,637,655.92
Vestuario, Blancos, Prendas de Protección y Artículos Deportivos	15,542,276.09
Materiales y Suministros Para Seguridad	-
Herramientas, Refacciones y Accesorios Menores	45,593,679.93
<b>Servicios Generales</b>	<b>1,578,193,619.13</b>
Servicios Básicos	232,499,965.81
Servicios de Arrendamiento	84,026,157.48
Servicios Profesionales, Científicos, Técnicos y Otros Servicios	436,578,647.47
Servicios Financieros, Bancarios y Comerciales	21,199,116.64
Servicios de Instalación, Reparación, Mantenimiento y Conservación	220,221,650.34
Servicios de Comunicación Social y Publicidad	122,094,598.99
Servicios de Traslado y Viáticos	77,302,820.60
Servicios Oficiales	186,111,687.23
Otros Servicios Generales	198,158,974.57





Presentación según la clasificación emitida por el CONAC  
Clasificación por Objeto de Gasto

(cantidades en pesos)

Capítulo / Concepto	Monto
<b>Transferencias, Asignaciones, Subsidios y Otras Ayudas</b>	<b>146,982,865.09</b>
Transferencias Internas y Asignaciones al Sector Público	-
Transferencias al Resto del Sector Público	-
Subsidios y Subvenciones	-
Ayudas Sociales	146,982,865.09
Pensiones y Jubilaciones	-
Transferencias a Fideicomisos, Mandatos y Otros Análogos	-
Transferencias a la Seguridad Social	-
Donativos	-
Transferencias al Exterior	-
<b>Bienes Muebles, Inmuebles e Intangibles</b>	<b>185,235,987.59</b>
Mobiliario y Equipo de Administración	120,746,443.67
Mobiliario y Equipo Educativo y Recreativo	11,734,941.54
Equipo e Instrumental Médico y de Laboratorio	15,097,356.30
Vehículos y Equipo de Transporte	10,133,902.33
Equipo de Defensa y Seguridad	-
Maquinaria, Otros Equipos y Herramientas	19,923,397.72
Activos Biológicos	26,000.00
Bienes Inmuebles	522,295.45
Activos Intangibles	7,051,650.57
<b>Inversión Pública</b>	<b>215,592,844.42</b>
Obra Pública en Bienes de Dominio Público	-
Obra Pública en Bienes Propios	215,592,844.42
Proyectos Productivos y Acciones de Fomento	-
<b>Inversiones Financieras y Otras Provisiones</b>	<b>552,793,351.00</b>
Inversiones Para el Fomento de Actividades Productivas.	-
Acciones y Participaciones de Capital	-
Compra de Títulos y Valores	-
Concesión de Préstamos	-
Inversiones en Fideicomisos, Mandatos y Otros Análogos	195,918,424.00
Otras Inversiones Financieras	-
Provisiones para Contingencias y Otras Erogaciones Especiales	356,874,927.00




UNIVERSIDAD DE GUAJALAJARA  
H. CONSEJO GENERAL UNIVERSITARIO

Presentación según la clasificación emitida por el CONAC  
 Clasificación por Objeto de Gasto

(cantidades en pesos)

Capítulo / Concepto	Monto
<b>Participaciones y Aportaciones</b>	-
Participaciones	-
Aportaciones	-
Convenios	-
<b>Deuda Pública</b>	-
Amortización de la Deuda Pública	-
Intereses de la Deuda Pública	-
Comisiones de la Deuda Pública	-
Gastos de la Deuda Pública	-
Costo por Coberturas	-
Apoyos Financieros	-
Adeudos de Ejercicios Fiscales Anteriores (Adefas)	-
<b>Total del Gasto</b>	<b>14,379,727,826.00</b>

**Fuente:**  
 Dirección de Finanzas y Coordinación General de Servicios Administrativos e Infraestructura Tecnológica.




UNIVERSIDAD DE GUADALAJARA  
 H. CONSEJO GENERAL UNIVERSITARIO



Prioridades de Gasto
Educación Media Superior
Educación Superior

**Fuente:**

Coordinación General de Servicios Administrativos e Infraestructura Tecnológica.



UNIVERSIDAD DE GUADALAJARA  
H. CONSEJO GENERAL UNIVERSITARIO

*[Handwritten marks: a large blue circle, a blue checkmark, and a blue checkmark]*




*[Handwritten signature]*

*[Handwritten signature]*

*[Handwritten signature]*

Presentación según la clasificación emitida por el CONAC  
Programas y Proyectos

Programas y Proyectos
Desarrollo Académico
<i>Programa especial de becas a la permanencia a PTC con perfil deseable PRODEP</i>
<i>Programa especial de becas para el desempeño académico del personal docente del SEMS y Bachillerato del SUV</i>
Adquisición de Material Bibliográfico (acervo) y Equipamiento de Bibliotecas
Evaluación y Acreditación de Programas Educativos
Desarrollo de la Investigación y el Posgrado
<i>Programa de apoyo a la mejora en las condiciones de producción de los miembros del SNI y SNCA, PROSNI</i>
<i>Becas de permanencia SNI-SNCA</i>
<i>Programa de incorporación y permanencia del posgrado en el PNPC (PROINPEP)</i>
<i>Programa de Fortalecimiento de Institutos, Centros y Laboratorios de Investigación</i>
<i>Nuevos Programas de Posgrado</i>
<i>Programa de Revistas Científicas Universitarias</i>
<i>Fortalecimiento del Posgrado</i>
Estudiantes Sobresalientes
Semestre Base
Programa de Gabinetes de Atención Integral
Programa Universitario en Los Ángeles, CA.
Programa Institucional de Lenguas Extranjeras
Impulso a la Generación y Transferencia del Conocimiento
Apoyo a la Formación Integral de la Red Universitaria
Programa Institucional de Deporte
Programa de Infraestructura y Equipamiento de la Red Universitaria
Programa Universidad Incluyente
Proyecto de Universidad Segura
Programa de Formación Docente
Previsiones de la Red (Austeridad)
Programas Estratégicos de la Red
<i>Prioridades para la Reducción de Asimetrías</i>
<i>Fortalecimiento Académico</i>
Programa de Reducción de Asimetrías de Equipamiento Tecnológico



UNIVERSIDAD DE GUADALAJARA  
H. CONSEJO GENERAL UNIVERSITARIO





Presentación según la clasificación emitida por el CONAC  
Programas y Proyectos

Programas y Proyectos
Becas
<i>Becas Institucionales</i>
<i>Becas de Reciprocidad</i>
<i>Becas de Movilidad</i>
Innovación Educativa
Fomento a la Internacionalización en Casa
Programa de Mejora Regulatoria
Gestión de Talento y Emprendimiento
Financiamiento de Proyectos de Investigación Estratégicos
Examen de Admisión
Licencias de Software y Enlaces de Internet
Telefonía Fija Institucional (Conmutador Central)
Plan de Medios
Contribuciones, Seguros y Servicios Diversos
Contribuciones y Seguros Diversos
Comisión Federal de Electricidad
Juicios, Laudos, Liquidaciones, Convenios y Otros
Seguridad Institucional
Administración del Sistema de Pensiones
Infraestructura para la Extensión de la Cultura y Servicios
Reserva Contingente
Entrega de Grados Honoríficos y Distinciones
Previsiones de Rectoría General
Impulso a la Extensión y Vinculación
Concurrencias Financieras para la Investigación y Atención de la Vinculación
Honorarios al Despacho Externo por Auditoría de la Cuenta Universitaria
Divulgación Científica

Fuente:  
Vicerrectoría Ejecutiva.



UNIVERSIDAD DE GUADALAJARA  
H. CONSEJO GENERAL UNIVERSITARIO

Presentación según la clasificación emitida por el CONAC  
Clasificación Programática

(cantidades en pesos)

Programas	PP	Importe
<b>Programas</b>		<b>14,379,727,826.00</b>
<b>Subsidios: Sector Social y Privado o Entidades Federativas y Municipios</b>		-
Sujetos a Reglas de Operación	S	-
Otros Subsidios	U	-
<b>Desempeño de las Funciones</b>		<b>13,191,316,699.50</b>
Funciones de las Fuerzas Armadas (Únicamente Gobierno Federal)	A	-
Provisión de Bienes Públicos	B	-
Prestación de Servicios Públicos	E	12,816,437,783.50
Promoción y Fomento	F	-
Regulación y Supervisión	G	-
Proyectos de Inversión	K	340,000,000.00
Planeación, seguimiento y evaluación de políticas públicas	P	34,878,916.00
Específicos	R	-
<b>Administrativos y de Apoyo</b>		<b>466,246,528.50</b>
Apoyo al proceso presupuestario y para mejorar la eficiencia institucional	M	368,589,301.00
Apoyo a la Función Pública y al Mejoramiento de la Gestión	O	97,657,227.50
Operaciones Ajenas	W	-
<b>Compromisos</b>		<b>722,164,598.00</b>
Obligaciones de Cumplimiento de Resolución Jurisdiccional	L	42,305,771.00
Desastres Naturales	N	-
<b>Obligaciones</b>		-
Pensiones y Jubilaciones	J	679,858,827.00
Aportaciones a la Seguridad Social	T	-
Aportaciones a Fondos de Estabilización	Y	-
Aportaciones a Fondos de Inversión y Reestructura de Pensiones	Z	-
<b>Programas de Gasto Federalizado (Gobierno Federal)</b>		-
Gasto Federalizado	I	-
<b>Participaciones a Entidades Federativas y Municipios</b>	C	-
<b>Costo Financiero, Deuda o Apoyos a Deudores y Ahorradores de la Banca</b>	D	-
<b>Adeudos de Ejercicios Fiscales Anteriores</b>	H	-
<b>TOTAL</b>		<b>14,379,727,826.00</b>

Fuente:

Dirección de Finanzas y Coordinación General de Servicios Administrativos e Infraestructura Tecnológica.



UNIVERSIDAD DE GUADALAJARA  
H. CONSEJO GENERAL UNIVERSITARIO



Tabla No. 1: Origen de Recursos Disponibles

(cantidades en pesos)

Origen de Recursos	Monto	Subtotal	Total
<b>Subsidio Ordinario <sup>a)</sup></b>		<b>12,649,130,935</b>	
Subsidio Ordinario Federal	6,375,107,035		
Subsidio Ordinario Estatal	6,271,688,800		
Subsidio Estatal (Departamento de Madera, Celulosa y Papel)	2,335,100		
<b>Fondos Externos Determinados <sup>b)</sup></b>		<b>355,080,000</b>	
<b>Recursos Extraordinarios Estatales</b>			
Centro Cultural Universitario	140,000,000		
Feria Internacional del Libro en Guadalajara-Estatal	2,000,000		
Festival Internacional de Cine en Guadalajara-Estatal	7,000,000		
Festival Papirolas-Estatal	1,000,000		
Ayuda para el Desarrollo de Programas Educativos (Premio de Literaturas Indígenas de América)	80,000		
Infraestructura Educativa	200,000,000		
Subsidio para Ajuste Salarial 2021	5,000,000		
<b>Ingresos Autogenerados <sup>c)</sup></b>		<b>1,375,516,891</b>	
Para la Institución	251,885,015		
Para las Instancias de la Red	1,123,631,876		
<b>Total</b>			<b>14,379,727,826</b>

Fuente:

- a) **Federal:** Presupuesto de Egresos de la Federación para el ejercicio 2021. **Estatal:** Presupuesto de Egresos del Gobierno del Estado de Jalisco para el ejercicio fiscal 2021. **Departamento de Madera, Celulosa y Papel:** Presupuesto de Egresos del Gobierno del Estado de Jalisco para el ejercicio fiscal 2021.
- b) Presupuesto de Egresos del Gobierno del Estado de Jalisco para el ejercicio fiscal 2021.
- c) Dirección de Finanzas. Ver detalle en la tabla 2.



UNIVERSIDAD DE GUADALAJARA  
EL CONSEJO GENERAL UNIVERSITARIO

Tabla No. 2: Ingresos Autogenerados

(cantidades en pesos)

Concepto	Ingresos Autogenerados		Monto
	Para la Institución	Para las Instancias de la Red	
<b>Ingresos Autogenerados</b>	<b>251,885,015</b>	<b>1,123,631,876</b>	<b>1,375,516,891</b>
<b>Ingresos escolares o aranceles <sup>a)</sup></b>	<b>235,959,631</b>	<b>263,429,905</b>	<b>499,389,536</b>
Matrículas	15,790,667	1) 217,932,834	233,723,500
<i>Posgrado (Cursos, especialidades, maestrías y doctorados) (100%)</i>	-	149,552,198	149,552,198
<i>Nivel medio superior y licenciatura (30% - 70%)</i>	15,790,667	68,380,636	84,171,302
Examen de Admisión <sup>b)</sup>	64,467,063	-	64,467,063
Exámenes	10,942,610	659,380	11,601,990
Expedición de Títulos	42,177,825	389,800	42,567,625
Expedición de Credencial Alumnos	19,624,456	-	19,624,456
Expedición de Credencial Aspirantes	47,348,656	5,201	47,353,857
Certificaciones	15,894,915	3,920	15,898,835
Revalidaciones	668,253	-	668,253
Aranceles por REVOE	19,045,187	2) 44,438,770	63,483,957
<b>Ingresos propios <sup>a)</sup></b>	<b>15,925,384</b>	<b>284,637,571</b>	<b>300,562,955</b>
Aportaciones extraordinarias	-	217,802,875	217,802,875
Aportaciones Voluntarias	15,925,384	-	15,925,384
Servicios	-	20,665,344	20,665,344
Donativos	-	4,241,822	4,241,822
Arrendamiento	-	16,578,956	16,578,956
Concesiones	-	-	-
Venta de formas	-	766,089	766,089
Venta de productos	-	10,101,389	10,101,389
Varios	-	14,481,097	14,481,097
<b>Coordinación del Corporativo de Empresas Universitarias <sup>c)</sup></b>	<b>-</b>	<b>575,564,400</b>	<b>575,564,400</b>

**Notas:**

- 1) Incluye el 70% de nivel medio superior y superior, el 100% de semiescolarizado, nivel posgrado, cursos, diplomados y seminarios.  
 2) Considera el 70% de reembolso a las Instancias de la Red que participan en REVOE.

**Fuente:**

- a) Dirección de Finanzas, estimaciones realizadas con base en cifras contabilizadas con corte al 30 de octubre de 2020 y con expectativas de tasas de interés promedio.  
 b) Dirección de Finanzas, con base a recaudación con corte al 30 de septiembre de 2020.  
 c) Secretaría de Vinculación y Desarrollo Empresarial del CUCEA.



*[Handwritten signatures and marks in blue ink on the left side of the page]*

*[Handwritten signature in blue ink]*

*[Handwritten signatures in blue ink on the right side of the page]*



Tabla No. 3: Origen y Aplicación de Recursos Disponibles

(cantidades en pesos)

Origen de Recursos	Subsidio		Ingresos Autogenerados		Fondos Externos Determinados	Total
	Federal	Estatal	Para la Institución	Para las Instancias de la Red		
<b>Aplicación de Recursos</b>						
<b>Servicios Personales</b> 1)	5,131,035,515	4,736,340,475	5,236,478	-	-	9,872,612,468
Sueldos	2,206,574,376	1,849,291,053	-	-	-	4,055,865,429
Prestaciones ligadas a Sueldos	1,411,365,482	1,537,946,540	-	-	-	2,949,312,022
Prestaciones de Seguridad Social	654,039,657	536,100,960	-	-	-	1,190,140,617
Prestaciones no ligadas a Sueldos	364,992,312	311,843,096	-	-	-	676,835,408
Jubilaciones y pensiones	269,030,039	282,762,908	-	-	-	551,792,947
Crecimiento Horas Asignatura	24,651,000	20,349,000	-	-	-	45,000,000
Compromisos Laborales	10,130,578	8,362,627	-	-	-	18,493,205
(Incapacidad, licencias con goce y horas de asignatura por jubilación)	38,026,466	35,101,353	-	-	-	73,127,819
Programa de Regularización Administrativa CU	70,939,137	65,482,280	-	-	-	136,421,417
Programa de Regularización Administrativa AG	1,541,102	1,272,154	-	-	-	2,813,256
Fondo para Previsiones de Coordinadores de Posgrado de Calidad	11,761,266	9,708,734	-	-	-	21,470,000
Incorporación de Académicos de Alto Nivel	10,490,201	8,659,490	-	-	-	19,149,691
Previsión Semestre de Verano	-	11,000,000	-	-	-	11,000,000
Semestre Base	49,276,899	40,677,280	-	-	-	89,954,179
Programa para Movimiento de Plantilla	-	11,000,000	-	-	-	11,000,000
Programa de Gabinetes de Atención Integral	8,217,000	6,783,000	-	-	-	15,000,000
Nuevos Planteles Educativos	-	-	5,236,478	-	-	5,236,478
Maestros Emeritos	-	-	-	-	-	-
<b>Estímulos al Desempeño Docente</b>	308,423,012	284,698,166	-	-	-	593,121,178
Estímulos al Desempeño Docente	308,423,012	284,698,166	-	-	-	593,121,178
<b>Gasto Programable Red</b>	369,469,130	420,703,334	30,900,000	1,123,631,876	-	1,944,704,340
Gasto operativo	369,469,130	418,368,234	-	-	-	787,837,364
Departamento de Madera, Celulosa y Papel	-	2,335,100	-	-	-	2,335,100
Ingresos Autogenerados	-	-	30,900,000	1,123,631,876	-	1,154,531,876
<b>Compromisos Institucionales</b>	196,683,310	251,861,727	121,796,124	-	-	570,341,161
Examen de Admisión	75,420,025	-	-	-	-	75,420,025
Licencias de Software y Enlaces de Internet	4,334,628	60,665,372	-	-	-	65,000,000
Telefonía Fija Institucional (Commutador Central)	-	400,000	-	-	-	400,000
Plan de Medios	-	-	33,069,120	-	-	33,069,120
Contribuciones, Seguros y Servicios Diversos	-	190,796,355	-	-	-	190,796,355
Juicios, Laudos, Liquidaciones, Convenios y Otros	-	-	6,000,000	-	-	6,000,000
Seguridad Institucional	86,747,457	-	-	-	-	86,747,457
Administración del Sistema de Pensiones	20,181,200	-	-	-	-	20,181,200
Infraestructura para la Extensión de la Cultura y Servicios	-	-	50,000,000	-	-	50,000,000
Reserva Contingente	-	-	10,000,000	-	-	10,000,000
Entrega de Grados Honoríficos y Distinciones	-	-	6,000,000	-	-	6,000,000
Previsiones de Rectoría General	-	-	7,526,604	-	-	7,526,604
Impulso a la Extensión y Vinculación	-	-	6,294,000	-	-	6,294,000
Concurrencias Financieras para la Investigación y Atención de la Vinculación	10,000,000	-	-	-	-	10,000,000
Honorarios al Despacho Externo por Auditoría de la Cuenta Universitaria	-	-	2,906,400	-	-	2,906,400
Divulgación Científica	-	3,000,000	-	-	-	3,000,000
<b>Fondos Institucionales Participables</b>	309,805,700	56,002,362	-	-	-	365,808,062
Desarrollo Académico	30,095,200	-	-	-	-	30,095,200
Adquisición de Material Bibliográfico (acervo) y Equipamiento de Bibliotecas	93,000,000	-	-	-	-	93,000,000
Evaluación y Acreditación de Programas Educativos	-	25,235,000	-	-	-	25,235,000
Desarrollo de la Investigación y el Posgrado	186,710,500	-	-	-	-	186,710,500
Estudiantes Sobresalientes	-	30,767,362	-	-	-	30,767,362
<b>Programas Institucionales</b>	59,690,368	521,417,836	93,952,413	-	-	675,060,617
Programa Universitario en Los Angeles, CA.	-	-	24,730,844	-	-	24,730,844
Programa Institucional de Lenguas Extranjeras	-	32,160,000	-	-	-	32,160,000
Impulso a la Generación y Transferencia del Conocimiento	-	-	1,200,000	-	-	1,200,000
Apoyo a la Formación Integral de la Red Universitaria	-	-	2,000,000	-	-	2,000,000
Programa Institucional de Deporte	-	-	48,000,000	-	-	48,000,000
Programa de Infraestructura y Equipamiento de la Red Universitaria	-	-	5,918,424	-	-	5,918,424
Programa Universidad Incluyente	-	12,000,000	-	-	-	12,000,000
Proyecto de Universidad Segura	-	4,728,054	-	-	-	4,728,054
Programa de Formación Docente	4,690,368	-	-	-	-	4,690,368
Apoyo para el Año Sabático	-	800,000	-	-	-	800,000
Previsiones de la Red (Austeridad)	-	262,528,823	3,315,145	-	-	265,843,968
Programas Estratégicos de la Red	-	91,030,959	4,000,000	-	-	95,030,959
Programa de Reducción de Asimetrías de Equipamiento Tecnológico	-	51,000,000	-	-	-	51,000,000
Becas	55,000,000	22,170,000	-	-	-	77,170,000
Innovación Educativa	-	-	4,788,000	-	-	4,788,000
Fomento a la Internacionalización en Casa	-	25,000,000	-	-	-	25,000,000
Programa de Mejora Regulatoria	-	5,000,000	-	-	-	5,000,000
Gestión de Talento y Emprendimiento	-	5,000,000	-	-	-	5,000,000
Financiamiento de Proyectos de Investigación Estratégicos	-	10,000,000	-	-	-	10,000,000
<b>Fondos Externos Determinados</b>	-	-	-	-	355,080,000	355,080,000
Centro Cultural Universitario	-	-	-	-	140,000,000	140,000,000
Feria Internacional del Libro en Guadalajara	-	-	-	-	2,000,000	2,000,000
Festival Internacional de Cine en Guadalajara	-	-	-	-	7,000,000	7,000,000
Festival Papirolas	-	-	-	-	1,000,000	1,000,000
Ayuda para el Desarrollo de Programas Educativos (Premio de Literaturas Indígenas de América)	-	-	-	-	80,000	80,000
Infraestructura Educativa	-	-	-	-	200,000,000	200,000,000
Subsidio para Ajuste Salarial 2021	-	-	-	-	5,000,000	5,000,000
<b>Total Aplicaciones</b>	6,375,107,035	6,274,023,900	251,885,015	1,123,631,876	355,080,000	14,379,727,826

Nota:  
1) Estimación realizada por la Coordinación General de Recursos Humanos.



UNIVERSIDAD DE GUADALAJARA  
H. CONSEJO GENERAL UNIVERSITARIO

*[Handwritten signatures and marks in blue ink]*

*[Handwritten signature in blue ink]*

*[Handwritten signature in blue ink]*

*[Handwritten signature in blue ink]*



Tabla No. 4: Servicios Personales y Gasto de Operación

(cantidades en pesos)

Dependencia	Servicios Personales (a)	Estímulos al Desempeño Docente (b)	Gasto de Operación											TOTAL (a+b+c+d)	
			Gasto Programable						Subtotal (c)	Compromisos Institucionales (20)	Fondos Institucionales Participables (21)	Programas Institucionales (22)	Fondos Externos Determinados (23)		Subtotal (d)
			Gasto operativo ordinario		Gasto operativo extraordinario		Ingresos Autogenerados								
			Subsidio Federal 1)	Subsidio Estatal 1)	Subsidio Federal	Subsidio Estatal	Para la Institucion	Para las Instancias de la Red							
2.1 C.U. de Cs. Económico Administrativas	553,865,633	-	14,123,130	-	12)	2,300,000	-	63,411,455	79,834,585	-	-	-	-	-	633,700,218
2.1.7 Srta. de Vinculación y Desarrollo Empresarial	8,399,543	-	-	153,918	-	-	575,564,400	575,718,318	-	-	-	-	2,000,000	2,000,000	586,117,861
2.1.7.5 Operadora del Sistema de Radio y Televisión	52,268,606	-	-	49,578,649	-	-	6,626,526	56,205,175	-	-	-	-	-	-	108,473,781
2.2 C.U. de Cs. Exactas e Ingenierías	608,414,418	-	24,205,569	-	-	-	27,417,925	51,623,494	-	-	-	-	-	-	660,037,912
2.2.5.6 Departamento de Madera, Celulosa y Papel	-	-	-	2,335,100	-	-	-	2,335,100	-	-	-	-	-	-	2,335,100
2.3 C.U. de Cs. Sociales y Humanidades	680,493,880	-	20,211,723	4,759,457	-	-	-	21,340,609	46,311,789	-	-	-	-	-	726,805,669
2.4 C.U. de Cs. de la Salud	755,004,459	-	26,983,217	-	-	-	-	74,487,582	101,470,799	-	-	-	-	-	856,475,258
2.5 C.U. de Arte, Arquitectura y Diseño	315,004,206	-	13,755,626	-	-	-	-	27,479,742	41,235,368	-	-	-	-	-	356,239,574
2.6 C.U. de Cs. Biológicas y Agropecuarias	360,683,890	-	17,958,953	-	-	-	-	16,270,618	34,229,571	-	-	-	-	-	394,913,461
2.7 C.U. de Tonalá	218,406,524	-	24,582,728	-	-	-	-	7,355,902	31,938,630	-	-	-	-	-	250,345,154
3.1 C.U. de los Altos	150,332,085	-	8,778,245	-	-	-	-	10,703,966	19,482,211	-	-	-	-	-	169,814,296
3.2 C.U. de la Génega	222,037,769	-	15,062,866	-	-	-	-	17,068,387	32,131,253	-	-	-	-	-	254,169,022
3.3 C.U. del Sur	222,678,923	-	11,717,872	-	-	-	-	37,032,313	48,750,185	-	-	-	-	-	271,429,108
3.4 C.U. de la Costa	216,137,253	-	4,189,971	-	-	-	-	26,723,656	30,913,627	-	-	-	-	-	247,050,880
3.5 C.U. de la Costa Sur	218,714,084	-	14,207,871	-	-	-	-	7,671,569	21,879,440	-	-	-	-	-	240,593,524
3.6 C.U. del Norte	130,447,028	-	6,921,116	-	-	-	-	18,427,689	25,348,805	-	-	80,000	80,000	80,000	155,875,833
3.7 C.U. de los Valles	161,365,476	-	6,643,988	-	-	-	-	15,366,840	22,010,828	-	-	-	-	-	183,376,304
3.8 C.U. de los Lagos	116,418,991	-	8,609,737	-	-	-	-	4,855,577	13,465,314	-	-	-	-	-	129,884,305
Subtotal A	4,990,672,768	-	217,952,612	56,827,124	-	2,300,000	-	957,804,756	1,234,884,492	-	-	-	2,080,000	2,080,000	6,227,637,260
4 Sistema de Educación Media Superior	2,564,761,812	-	136,891,518	-	11)	14,625,000	-	99,007,708	250,524,226	-	-	-	-	-	2,815,286,038
Subtotal B	2,564,761,812	-	136,891,518	-	-	14,625,000	-	99,007,708	250,524,226	-	-	-	-	-	2,815,286,038
5 Sistema de Universidad Virtual	188,010,905	-	-	-	-	-	-	22,034,611	22,034,611	-	-	-	-	-	210,045,516
Subtotal C	188,010,905	-	-	-	-	-	-	22,034,611	22,034,611	-	-	-	-	-	210,045,516
1.1 Contraloría General	32,284,769	-	-	1,480,333	-	-	-	1,480,333	2,906,400	-	-	-	-	2,906,400	36,671,502
1.2 Rectoría General	50,712,402	-	-	3,750,740	-	-	-	3,750,740	23,526,604	-	-	95,030,959	-	118,557,563	173,020,705
Subtotal	82,997,171	-	-	5,231,073	-	-	-	5,231,073	26,433,004	-	-	95,030,959	-	121,463,963	209,692,207
1.3 Vicerrectoría Ejecutiva	86,722,724	-	2)	12,248,727	-	-	-	18)	23,000,000	-	-	-	-	102,494,000	224,465,451
1.3.4 Dirección de Finanzas	58,722,154	-	-	6,600,874	-	-	-	-	35,248,727	6,294,000	93,000,000	3,200,000	-	201,811,200	265,904,228
1.3.11 Coord. Académica y de Innovación	62,380,433	-	3)	6,247,786	-	-	-	13)	180,400,000	-	-	-	-	201,811,200	265,904,228
1.3.12 Coord. Gal. de Investigación, Posgrado y Vinculación	20,772,427	-	4)	3,480,708	-	-	-	-	4,545,476	15,793,262	55,330,200	169,339,212	-	224,669,412	302,843,107
1.3.13 Coord. Gal. de Servicios Administrativos e Infraestructura Tecnológica	112,638,942	-	5)	7,441,004	-	-	-	-	3,480,708	13,000,000	186,710,500	15,000,000	-	214,710,500	238,963,635
1.3.14 Coord. Gal. de Planeación y Evaluación	23,761,288	-	6)	3,817,628	-	-	-	-	975,000	-	-	-	200,000,000	833,958,747	956,825,020
1.3.15 Coord. Gal. de Extensión y Difusión Cultural	99,895,477	-	7)	87,269,844	-	-	-	-	8,817,628	-	-	-	-	-	32,578,916
Subtotal	464,894,445	-	-	127,106,571	-	191,375,000	23,000,000	32,244,139	373,725,710	345,671,555	335,040,700	527,301,604	208,000,000	1,416,013,859	2,254,634,014
1.4 Secretaría General	53,309,771	-	-	7,275,711	-	-	-	-	7,275,711	-	-	-	-	-	60,585,482
1.4.2 Oficina del Abogado General	35,087,208	-	-	1,218,563	-	-	-	-	1,218,563	6,000,000	-	-	-	6,000,000	42,305,771
1.4.3 Coord. Gal. de Patrimonio	19,495,209	-	-	1,757,566	-	-	-	-	1,757,566	-	-	-	-	-	21,252,775
1.4.4 Coord. Gal. de Servicios a Universitarios	71,167,240	-	8)	10,133,307	-	-	-	19)	7,900,000	6,602,199	24,635,506	86,747,457	52,728,054	170,242,873	266,045,619
1.4.8 Coord. Gal. de Recursos Humanos	55,493,307	-	-	9,453,178	-	-	-	-	2,038,843	11,492,021	-	-	5,000,000	5,000,000	71,985,328
1.4.10 Coord. de Transparencia y Archivo General	7,259,068	-	-	389,429	-	-	300,000	-	689,429	-	-	-	-	-	7,948,497
1.4.15 Coord. Gal. de Comunicación Social	31,811,470	-	9)	3,191,804	-	-	-	-	3,326,927	6,518,731	33,069,120	-	-	33,069,120	71,399,321
1.4.15 Coord. Gal. de Control Escolar	39,812,756	-	10)	2,544,008	-	-	-	-	572,693	3,116,701	75,420,025	-	-	75,420,025	118,349,482
Subtotal	313,436,029	-	-	35,963,566	-	300,000	7,900,000	12,540,662	56,704,228	201,236,602	30,767,362	52,728,054	5,000,000	289,732,018	659,732,275
1.5 Defensoría de los Derechos Universitarios	9,792,783	-	-	1,600,000	-	-	-	-	1,600,000	-	-	-	-	-	11,392,783
Subtotal	9,792,783	-	-	1,600,000	-	-	-	-	1,600,000	-	-	-	-	-	11,392,783
Subtotal D	871,120,428	-	-	169,901,210	-	191,675,000	30,900,000	44,784,801	437,261,011	573,341,161	365,808,062	675,060,617	213,000,000	1,827,209,840	3,135,591,229
Suma (A+B+C+D)	8,614,565,913	-	354,844,130	226,728,334	14,625,000	193,975,000	30,900,000	1,123,631,876	1,944,704,340	573,341,161	365,808,062	675,060,617	215,080,000	1,829,289,840	12,388,560,093
9.4 Jubilaciones y Pensiones	659,677,627	-	-	-	-	-	-	-	-	-	-	-	-	-	659,677,627
Prestaciones No Ligadas a Sueldos	286,124,300	-	-	-	-	-	-	-	-	-	-	-	-	-	286,124,300
Crecimiento Horas Asignatura	45,000,000	-	-	-	-	-	-	-	-	-	-	-	-	-	45,000,000
Fondo para Previsiones de Coordinadores de Posgrado de Calidad	2,813,256	-	-	-	-	-	-	-	-	-	-	-	-	-	2,813,256
Incorporación de Académicos de Alto Nivel	21,470,000	-	-	-	-	-	-	-	-	-	-	-	-	-	21,470,000
Compromisos Laborales (Incapacidad, licencias con goce y horas de asignatura por jubilación)	18,493,205	-	-	-	-	-	-	-	-	-	-	-	-	-	18,493,205
Programa de Regularización Administrativa (CU)	73,127,819	-	-	-	-	-	-	-	-	-	-	-	-	-	73,127,819
Previsión Semestre de Verano	19,149,691	-	-	-	-	-	-	-	-	-	-	-	-	-	19,149,691
Semestre Base	11,000,000	-	-	-	-	-	-	-	-	-	-	-	-	-	11,000,000
Previsión para Movimiento de Plantilla	89,954,179	-	-	-	-	-	-	-	-	-	-	-	-	-	89,954,179
Programa de Gabinetes de Atención Integral	11,000,000	-	-	-	-	-	-	-	-	-	-	-	-	-	11,000,000
Nuevos Planteles Educativos	15,000,000	-	-	-	-	-	-	-	-	-	-	-	-	-	15,000,000
Maestros Eméritos	5,236,478	-	-	-	-	-	-	-	-	-	-	-	-	-	5,236,478
Subtotal E	1,258,046,555	-	-	-	-	-	-	-	-	-	-	-	-	-	1,258,046,555
Estímulos al Desempeño Docente	-	593,121,178	-	-	-	-	-	-	-	-	-	-	-	-	593,121,178
Subtotal F	-	593,121,178	-	-	-	-	-	-	-	-	-	-	-	-	593,121,178
Fideicomiso Centro Cultural Universitario	-	-	-	-	-	-	-	-	-	-	-	-	140,000,000	140,000,000	140,000,000
Subtotal G	-	-	-	-	-	-	-	-	-	-	-	-	140,000,000	140,000,000	
Total Aplicaciones (A+B+C+D+E+F+G)	9,872,612,468	593,121,178	351,844,130	226,728,334	14,625,000	193,975,000	30,900,000	1,123,631,876	1,944,704,340	573,341,161	365,808,062	675,060,617	355,080,000	1,969,289,840	14,719,727,826

*[Handwritten signatures and initials in blue ink on the left margin]*

*[Handwritten signature in blue ink at the bottom center]*

*[Handwritten signature in blue ink at the bottom right]*

*[Handwritten signature in blue ink at the bottom right]*



## Tabla No. 4: Servicios Personales y Gasto de Operación

### Notas:

- 1) Incluye la disminución correspondiente al Programa de Regularización Administrativa de conformidad con lo señalado en la Tabla 5.
- 2) Incluye \$9,099,873 de la extinta Coordinación General Académica para gasto de operación del Sistema Universitario de Bibliotecas de conformidad con el dictamen número IV/2020/152, aprobado el 28 de agosto de 2020, correspondiente a la primera fase de la reingeniería de la Administración General; y \$4,361,929 correspondiente al gasto de operación de la Biblioteca Pública del Estado de Jalisco "Juan José Arreola" que de conformidad con dictamen número IV/2020/495 cambia su adscripción al Sistema Universitario de Bibliotecas dependiente de la Vicerrectoría Ejecutiva.
- 3) Incluye \$10,388,835 de la extinta Coordinación General Académica; \$1,739,345 de la extinta Coordinación General de Cooperación e Internacionalización, de éstos últimos corresponden \$869,672 para gasto de operación de la Coordinación de Internacionalización; y \$869,673 para gasto de operación de la Coordinación de Formación Integral; así como las aportaciones por \$1,030,904 para gasto operativo de la Coordinación General Académica y de Innovación y \$1,149,934 para gasto operativo de la Coordinación de Internacionalización; Coordinación creada de conformidad con el dictamen número IV/2020/152, aprobado el 28 de agosto de 2020, correspondiente a la primera fase de la reingeniería de la Administración General.
- 4) Incluye \$3,825,001 de la extinta Coordinación General Académica y \$1,739,345 de la extinta Coordinación General de Cooperación e Internacionalización; Coordinación creada de conformidad con el dictamen número IV/2020/152, aprobado el 28 de agosto de 2020, correspondiente a la primera fase de la reingeniería de la Administración General.
- 5) Incluye \$21,916,445 de la extinta Coordinación General Administrativa y \$18,171,281 de la extinta Coordinación General de Tecnologías de Información; así como las aportaciones por \$1,272,847 para mantenimiento de los sistemas fotovoltaicos en la Red Universitaria; y \$4,200,000 como recursos regularizados para contratación de personal de la extinta Coordinación General de Tecnologías de Información; Coordinación creada de conformidad con el dictamen número IV/2020/152, aprobado el 28 de agosto de 2020, correspondiente a la primera fase de la reingeniería de la Administración General.
- 6) Incluye \$2,981,271 de la extinta Coordinación de Planeación y Desarrollo Institucional y \$1,739,345 de la extinta Coordinación General de Cooperación e Internacionalización; Coordinación creada de conformidad con el dictamen número IV/2020/152, aprobado el 28 de agosto de 2020, correspondiente a la primera fase de la reingeniería de la Administración General.
- 7) Incluye \$99,959,640 de la extinta Secretaría de Vinculación y Difusión Cultural y \$4,653,924 de la extinta Coordinación General de Extensión; Coordinación creada de conformidad con el dictamen número IV/2020/152, aprobado el 28 de agosto de 2020, correspondiente a la primera fase de la reingeniería de la Administración General.
- 8) Incluye \$871,298 provenientes de la Coordinación General de Seguridad Universitaria que mediante dictamen número IV/2020/152 pasó a formar parte de la Coordinación General de Servicios a Universitarios.
- 9) Incluye la aportación por \$2,000,000 para gasto de operación.
- 10) Incluye \$975,610 provenientes de la Coordinación de Estudios Incorporados que mediante dictamen número IV/2020/152 pasó a formar parte de la Coordinación General de Control Escolar; \$5,301,933 como recurso regularizado a la Coordinación de Estudios Incorporados para contratación de personal debido a que no cuenta con el personal de base para su operación en las diferentes áreas; y la aportación por \$1,112,401 para gasto de operación.
- 11) Aportación extraordinaria para el Programa de Lenguas.
- 12) Aportación extraordinaria para gasto de operación del Instituto de Rendición de Cuentas y Combate a la Corrupción.
- 13) Incluye las aportaciones extraordinarias por \$400,000 para el pago a proveedor por timbrado de nómina; y \$180,000,000 para cubrir el impuesto derivado de una relación laboral a cargo del Ente Público, por disposición de Ley.
- 14) Aportación extraordinaria para cubrir compromisos de segundo año establecidos en el acuerdo de cooperación entre la Universidad de Guadalajara y el Massachusetts Institute of Technology (MIT) para la implementación del Laboratorio de Ciencias de la Ciudad.
- 15) Aportación extraordinaria para el Plan de Estímulos de Eficiencia Energética.
- 16) Aportación extraordinaria para gasto de operación del Programa de Gabinetes de Atención Integral.
- 17) Aportación extraordinaria para las XIX Jornadas Archivísticas -REINALES 2021.
- 18) Aportación para operación, mantenimiento y programación del Conjunto de Artes Escénicas de conformidad con el acuerdo de la Comisión de Hacienda del HCGU, número IV/07/2019/1860/II, de fecha 08 de julio de 2019.
- 19) Aportación para gasto ordinario de las actividades de la Organización Estudiantil Mayoritaria que acredita la representación ante el CGU.
- 20) Ver desagregado en la tabla 6.
- 21) Ver desagregado en la tabla 7.
- 22) Ver desagregado en la tabla 8.
- 23) Ver desagregado en la tabla 9.





Tabla No. 5: Servicios Personales

(cantidades en pesos)

Dependencia	Categoría			Programa de Regularización Administrativa 1)	Total
	Académico	Administrativo	Directivo		
2.1 C.U. de Cs. Económico Administrativas	373,399,652	124,145,602	56,320,379	-	553,865,633
2.1.7 Sría. de Vinculación y Desarrollo Empresarial	-	5,246,508	2,267,453	885,582	8,399,543
2.1.7.5 Operadora del Sistema de Radio y Televisión	-	24,909,170	12,939,163	14,420,273	52,268,606
2.2 C.U. de Cs. Exactas e Ingenierías	446,993,895	106,862,598	54,557,925	-	608,414,418
2.3 C.U. de Cs. Sociales y Humanidades	488,514,864	118,275,086	73,583,930	120,000	680,493,880
2.4 C.U. de Cs. de la Salud	549,437,089	119,788,879	85,778,491	-	755,004,459
2.5 C.U. de Arte, Arquitectura y Diseño	219,512,598	54,046,313	41,445,295	-	315,004,206
2.6 C.U. de Cs. Biológicas y Agropecuarias	258,672,374	65,595,743	36,415,773	-	360,683,890
2.7 C.U. de Tonalá	143,581,635	35,883,355	38,941,534	-	218,406,524
3.1 C.U. de los Altos	90,428,846	27,907,296	31,995,943	-	150,332,085
3.2 C.U. de la Ciénega	152,262,669	34,789,789	34,985,311	-	222,037,769
3.3 C.U. del Sur	149,546,654	35,930,591	37,201,678	-	222,678,923
3.4 C.U. de la Costa	141,310,049	36,256,702	38,570,502	-	216,137,253
3.5 C.U. de la Costa Sur	151,300,992	30,918,355	36,494,737	-	218,714,084
3.6 C.U. del Norte	83,916,677	21,355,337	25,175,014	-	130,447,028
3.7 C.U. de los Valles	99,150,816	28,109,293	33,499,406	605,961	161,365,476
3.8 C.U. de Los Lagos	80,567,830	9,622,532	26,228,629	-	116,418,991
<b>Subtotal A</b>	<b>3,428,596,640</b>	<b>879,643,149</b>	<b>666,401,163</b>	<b>16,031,816</b>	<b>4,990,672,768</b>
4 Sistema de Educación Media Superior	1,801,211,797	528,467,197	230,239,413	4,843,405	2,564,761,812
<b>Subtotal B</b>	<b>1,801,211,797</b>	<b>528,467,197</b>	<b>230,239,413</b>	<b>4,843,405</b>	<b>2,564,761,812</b>
5 Sistema de Universidad Virtual	126,220,427	34,339,766	20,162,297	7,288,415	188,010,905
<b>Subtotal C</b>	<b>126,220,427</b>	<b>34,339,766</b>	<b>20,162,297</b>	<b>7,288,415</b>	<b>188,010,905</b>
1.1 Contraloría General	-	17,017,134	15,267,635	-	32,284,769
1.2 Rectoría General	-	37,337,868	10,261,663	3,112,871	50,712,402
<b>Subtotal</b>	<b>-</b>	<b>54,355,002</b>	<b>25,529,298</b>	<b>3,112,871</b>	<b>82,997,171</b>
1.3 Vicerrectoría Ejecutiva	4,946,161	52,232,228	18,751,662	10,792,673	86,722,724
1.3.4 Dirección de Finanzas	-	49,484,300	8,837,854	400,000	58,722,154
1.3.11 Coord. Gral. Académica y de Innovación	7,520,464	36,212,280	10,586,457	8,061,232	62,380,433
1.3.12 Coord. Gral. de Investigación, Posgrado y Vinculación	-	13,388,261	5,300,528	2,083,638	20,772,427
1.3.13 Coord. Gral. de Servicios Administrativos e Infraestructura Tecnológica	-	63,765,015	10,754,358	38,119,569	112,638,942
1.3.14 Coord. Gral. de Planeación y Evaluación	458,210	14,796,420	7,603,670	902,988	23,761,288
1.3.15 Coord. Gral. de Extensión y Difusión Cultural	5,085,666	60,856,313	16,610,778	17,343,720	99,896,477
<b>Subtotal</b>	<b>18,010,501</b>	<b>290,734,817</b>	<b>78,445,307</b>	<b>77,703,820</b>	<b>464,894,445</b>
1.4 Secretaría General	-	32,612,177	18,041,828	2,655,766	53,309,771
1.4.2 Oficina del Abogado General	-	30,754,458	4,332,750	-	35,087,208
1.4.3 Coord. Gral. de Patrimonio	-	15,308,337	3,187,572	999,300	19,495,209
1.4.4 Coord. Gral. de Servicios a Universitarios	327,050	51,971,744	14,486,831	4,381,615	71,167,240
1.4.8 Coord. Gral. de Recursos Humanos	-	44,705,824	10,787,483	-	55,493,307
1.4.10 Coord. de Transparencia y Archivo General	-	4,795,304	1,350,823	1,112,941	7,259,068
1.4.13 Coord. Gral. de Comunicación Social	-	18,883,024	3,368,452	9,559,994	31,811,470
1.4.15 Coord. Gral. de Control Escolar	-	24,354,868	6,726,414	8,731,474	39,812,756
<b>Subtotal</b>	<b>327,050</b>	<b>223,385,736</b>	<b>62,282,153</b>	<b>27,441,090</b>	<b>313,436,029</b>
1.5 Defensoría de los Derechos Universitarios	-	5,692,670	4,100,113	-	9,792,783
<b>Subtotal</b>	<b>-</b>	<b>5,692,670</b>	<b>4,100,113</b>	<b>-</b>	<b>9,792,783</b>
<b>Subtotal D</b>	<b>18,337,551</b>	<b>574,168,225</b>	<b>170,356,871</b>	<b>108,257,781</b>	<b>871,120,428</b>
9.4 Jubilaciones y Pensiones	-	-	-	-	659,677,627
Prestaciones No Ligadas a Sueldos	-	-	-	-	286,124,300
Crecimiento Horas Asignatura	-	-	-	-	45,000,000
Fondo para Previsiones de Coordinadores de Posgrado de Calidad	-	-	-	-	2,813,256
Incorporación de Académicos de Alto Nivel	-	-	-	-	21,470,000
Compromisos Laborales	-	-	-	-	18,493,205
(Incapacidad, licencias con goce y horas de asignatura por jubilación)	-	-	-	-	-
Programa de Regularización Administrativa (CU) 1)	-	-	-	-	73,127,819
Previsión Semestre de Verano	-	-	-	-	19,149,691
Semestre Base	-	-	-	-	11,000,000
Previsión para Movimiento de Plantilla	-	-	-	-	89,954,179
Programa de Gabinetes de Atención Integral	-	-	-	-	11,000,000
Nuevos Planteles Educativos	-	-	-	-	15,000,000
Maestros Eméritos	-	-	-	-	5,236,478
<b>Subtotal E</b>	<b>-</b>	<b>-</b>	<b>-</b>	<b>-</b>	<b>1,258,046,555</b>
<b>Totales (A+B+C+D+E)</b>	<b>5,374,366,413</b>	<b>2,916,618,337</b>	<b>1,087,159,744</b>	<b>136,421,417</b>	<b>9,872,612,468</b>

Nota:

1) Recursos provenientes del gasto operativo ordinario de las dependencias, los cuales serán ejercidos en beneficio de la misma a través de la bolsa general de Servicios Personales de la Institución.

Fuente:

Coordinación General de Recursos Humanos.



UNIVERSIDAD DE GUADALAJARA  
H. CONSEJO GENERAL UNIVERSITARIO









Tabla No. 6: Compromisos Institucionales

(cantidades en pesos)

Dependencia Responsable	Compromisos Institucionales	Origen de Recursos			Total
		Subsidio Federal	Subsidio Estatal	Ingresos Autogenerados para la Institución	
Coord. Gral. de Control Escolar	Examen de Admisión <sup>1)</sup>	75,420,025	-	-	75,420,025
Coord. Gral. de Servicios Administrativos e Infraestructura Tecnológica	Licencias de Software y Enlaces de Internet	4,334,628	60,665,372	-	65,000,000
Coord. Gral. de Servicios Administrativos e Infraestructura Tecnológica	Telefonía Fija Institucional (Conmutador Central)	-	400,000	-	400,000
Coord. Gral. de Comunicación Social	Plan de Medios	-	-	33,069,120	33,069,120
Coord. Gral. de Servicios Administrativos e Infraestructura Tecnológica	Contribuciones, Seguros y Servicios Diversos	-	190,796,355	-	190,796,355
Coord. Gral. de Servicios Administrativos e Infraestructura Tecnológica	<i>Contribuciones y Seguros Diversos</i>	-	23,275,000	-	23,275,000
Coord. Gral. de Servicios Administrativos e Infraestructura Tecnológica	<i>Comisión Federal de Electricidad</i>	-	167,521,355	-	167,521,355
Oficina del Abogado General	Juicios, Laudos, Liquidaciones, Convenios y Otros	-	-	6,000,000	6,000,000
Coord. Gral. de Servicios a Universitarios	Seguridad Institucional	86,747,457	-	-	86,747,457
Dirección de Finanzas	Administración del Sistema de Pensiones	20,181,200	-	-	20,181,200
Coord. Gral. de Servicios Administrativos e Infraestructura Tecnológica	Infraestructura para la Extensión de la Cultura y Servicios	-	-	50,000,000	50,000,000
Rectoría General	Reserva Contingente	-	-	10,000,000	10,000,000
Rectoría General	Entrega de Grados Honoríficos y Distinciones	-	-	6,000,000	6,000,000
Rectoría General	Previsiones de Rectoría General	-	-	7,526,604	7,526,604
Vicerrectoría Ejecutiva	Impulso a la Extensión y Vinculación <sup>2)</sup>	-	-	6,294,000	6,294,000
Coord. Gral. de Investigación, Posgrado y Vinculación	Concurrencias Financieras para la Investigación y Atención de la Vinculación	10,000,000	-	-	10,000,000
Contraloría General	Honorarios al Despacho Externo por Auditoría de la Cuenta Universitaria	-	-	2,906,400	2,906,400
Coord. Gral. de Investigación, Posgrado y Vinculación	Divulgación Científica	-	3,000,000	-	3,000,000
<b>Total</b>		<b>196,683,310</b>	<b>254,861,727</b>	<b>121,796,124</b>	<b>573,341,161</b>

**Notas:**

1) Incluye \$7'980,000 tarjetas para credencialización y 16'780,000 para equipamiento de Control Escolar en la Red Universitaria, apoyo para la aplicación del Examen de Admisión CU's y SEMS, y consumibles para credencialización, éstos últimos se desconcentrarán a la Red Universitaria de conformidad con el Anexo 1.

2) Incluye \$794,000 para el Premio FIL de Literatura en Lenguas Romances y Aportación a la FIL.

**Fuente:**

Vicerrectoría Ejecutiva.



UNIVERSIDAD DE GUADALAJARA  
H. CONSEJO GENERAL UNIVERSITARIO



Tabla No. 7: Fondos Institucionales Participables

(cantidades en pesos)

Dependencia Responsable	Fondos Institucionales Participables	Origen de Recursos		Total
		Subsidio Federal	Subsidio Estatal	
Coord. Gral. Académica y de Innovación	Desarrollo Académico	30,095,200	-	30,095,200
Coord. Gral. Académica y de Innovación	<i>Programa especial de becas a la permanencia a PTC con perfil deseable PRODEP</i>	27,945,200	-	27,945,200
Coord. Gral. Académica y de Innovación	<i>Programa especial de becas para el desempeño académico del personal docente del SEMS y Bachillerato del SUV</i>	2,150,000	-	2,150,000
Vicerrectoría Ejecutiva	Adquisición de Material Bibliográfico (acervo) y Equipamiento de Bibliotecas	93,000,000	-	93,000,000
Coord. Gral. Académica y de Innovación	Evaluación y Acreditación de Programas Educativos	-	25,235,000	25,235,000
Coord. Gral. de Investigación, Posgrado y Vinculación	Desarrollo de la Investigación y el Posgrado	186,710,500	-	186,710,500
Coord. Gral. de Investigación, Posgrado y Vinculación	<i>Programa de apoyo a la mejora en las condiciones de producción de los miembros del SNI y SNCA, PROSNI</i>	54,520,000	-	54,520,000
Coord. Gral. de Investigación, Posgrado y Vinculación	<i>Becas de permanencia SNI-SNCA</i>	39,950,000	-	39,950,000
Coord. Gral. de Investigación, Posgrado y Vinculación	<i>Programa de incorporación y permanencia del posgrado en el PNPC (PROINPEP)</i>	40,000,000	-	40,000,000
Coord. Gral. de Investigación, Posgrado y Vinculación	<i>Programa de Fortalecimiento de Institutos, Centros y Laboratorios de Investigación</i>	28,316,000	-	28,316,000
Coord. Gral. de Investigación, Posgrado y Vinculación	<i>Nuevos Programas de Posgrado</i>	5,000,000	-	5,000,000
Coord. Gral. de Investigación, Posgrado y Vinculación	<i>Programa de Revistas Científicas Universitarias</i>	8,924,500	-	8,924,500
Coord. Gral. de Investigación, Posgrado y Vinculación	<i>Fortalecimiento del Posgrado</i>	10,000,000	-	10,000,000
Coord. Gral. de Servicios a Universitarios	Estudiantes Sobresalientes	-	30,767,362	30,767,362
<b>Total</b>		<b>309,805,700</b>	<b>56,002,362</b>	<b>365,808,062</b>

Fuente:  
Vicerrectoría Ejecutiva.



UNIVERSIDAD DE GUADALAJARA  
H. CONSEJO GENERAL UNIVERSITARIO



Tabla No. 8: Programas Institucionales

(cantidades en pesos)

Dependencia Responsable	Programas Institucionales	Origen de Recursos			Total
		Subsidio Federal	Subsidio Estatal	Ingresos Autogenerados para la Institución	
Coord. Gral. Académica y de Innovación	Programa Universitario en Los Ángeles, CA.	-	-	24,730,844	24,730,844
Coord. Gral. Académica y de Innovación	Programa Institucional de Lenguas Extranjeras	-	32,160,000	-	32,160,000
Vicerrectoría Ejecutiva	Impulso a la Generación y Transferencia del Conocimiento	-	-	1,200,000	1,200,000
Vicerrectoría Ejecutiva	Apoyo a la Formación Integral de la Red Universitaria	-	-	2,000,000	2,000,000
Coord. Gral. de Servicios a Universitarios	Programa Institucional de Deporte	-	-	48,000,000	48,000,000
Coord. Gral. de Servicios Administrativos e Infraestructura Tecnológica	Programa de Infraestructura y Equipamiento de la Red Universitaria <sup>1)</sup>	-	-	5,918,424	5,918,424
Coord. Gral. de Extensión y Difusión Cultural	Programa Universidad Incluyente	-	12,000,000	-	12,000,000
Coord. Gral. de Servicios a Universitarios	Proyecto de Universidad Segura	-	4,728,054	-	4,728,054
Coord. Gral. Académica y de Innovación	Programa de Formación Docente	4,690,368	-	-	4,690,368
Coord. Gral. Académica y de Innovación	Apoyo para el Año Sabático	-	800,000	-	800,000
Coord. Gral. de Servicios Administrativos e Infraestructura Tecnológica	Previsiones de la Red (Austeridad) <sup>2)</sup>	-	262,528,823	3,315,145	265,843,968
Rectoría General	Programas Estratégicos de la Red	-	91,030,959	4,000,000	95,030,959
Rectoría General	<i>Prioridades para la Reducción de Asimetrías</i>	-	91,030,959	-	91,030,959
Rectoría General	<i>Fortalecimiento Académico</i>	-	-	4,000,000	4,000,000
Coord. Gral. de Servicios Administrativos e Infraestructura Tecnológica	Programa de Reducción de Asimetrías de Equipamiento Tecnológico	-	51,000,000	-	51,000,000
Coord. Gral. Académica y de Innovación	Becas	55,000,000	22,170,000	-	77,170,000
Coord. Gral. Académica y de Innovación	<i>Becas Institucionales</i>	55,000,000	-	-	55,000,000
Coord. Gral. Académica y de Innovación	<i>Becas de Reciprocidad</i>	-	2,170,000	-	2,170,000
Coord. Gral. Académica y de Innovación	<i>Becas de Movilidad</i>	-	20,000,000	-	20,000,000
Coord. Gral. Académica y de Innovación	Innovación Educativa	-	-	4,788,000	4,788,000
Coord. Gral. Académica y de Innovación	Fomento a la Internacionalización en Casa	-	25,000,000	-	25,000,000
Coord. Gral. de Servicios Administrativos e Infraestructura Tecnológica	Programa de Mejora Regulatoria	-	5,000,000	-	5,000,000
Coord. Gral. de Investigación, Posgrado y Vinculación	Gestión de Talento y Emprendimiento <sup>3)</sup>	-	5,000,000	-	5,000,000
Coord. Gral. de Investigación, Posgrado y Vinculación	Financiamiento de Proyectos de Investigación Estratégicos <sup>3)</sup>	-	10,000,000	-	10,000,000
<b>Total</b>		<b>59,690,368</b>	<b>612,448,795</b>	<b>97,952,413</b>	<b>675,060,617</b>

Nota:

1) Recursos para el mantenimiento del MUSA y del Edificio de la Rectoría General.

2) Incluye \$15,000,000 para atención de la contingencia sanitaria.

3) Deberá emitirse los lianamientos de operación del programa previo al ejercicio de recursos.

Fuente:

Vicerrectoría Ejecutiva.



UNIVERSIDAD DE GUADALAJARA  
H. CONSEJO GENERAL UNIVERSITARIO

*[Handwritten signature and scribbles]*

*[Handwritten signature]*

*[Handwritten signature]*

*[Handwritten signature]*



Tabla No. 9: Fondos Externos Determinados

20999433.6

(cantidades en pesos)

Dependencia	Subsidio Extraordinario Estatal							Total
	Centro Cultural Universitario	Feria Internacional del Libro en Guadalajara	Festival Internacional de Cine en Guadalajara	Festival Papirolas	Ayuda para el Desarrollo de Programas Educativos (Premio de Literaturas Indígenas de América)	Infraestructura Educativa	Subsidio para Ajuste Salarial 2021	
2.1 C.U. de Cs. Económico Administrativas	-	-	-	-	-	-	-	-
2.1.7 <i>Sría. de Vinculación y Desarrollo Empresarial</i>	-	2,000,000	-	-	-	-	-	2,000,000
2.1.7.5 <i>Operadora del Sistema de Radio y Televisión</i>	-	-	-	-	-	-	-	-
2.2 C.U. de Cs. Exactas e Ingenierías	-	-	-	-	-	-	-	-
2.2.5.6 <i>Departamento de Madera, Celulosa y Papel</i>	-	-	-	-	-	-	-	-
2.3 C.U. de Cs. Sociales y Humanidades	-	-	-	-	-	-	-	-
2.4 C.U. de Cs. de la Salud	-	-	-	-	-	-	-	-
2.5 C.U. de Arte, Arquitectura y Diseño	-	-	-	-	-	-	-	-
2.6 C.U. de Cs. Biológicas y Agropecuarias	-	-	-	-	-	-	-	-
2.7 C.U. de Tonalá	-	-	-	-	-	-	-	-
3.1 C.U. de los Altos	-	-	-	-	-	-	-	-
3.2 C.U. de la Ciénega	-	-	-	-	-	-	-	-
3.3 C.U. del Sur	-	-	-	-	-	-	-	-
3.4 C.U. de la Costa	-	-	-	-	-	-	-	-
3.5 C.U. de la Costa Sur	-	-	-	-	-	-	-	-
3.6 C.U. del Norte	-	-	-	-	80,000	-	-	80,000
3.7 C.U. de los Valles	-	-	-	-	-	-	-	-
3.8 C.U. de los Lagos	-	-	-	-	-	-	-	-
<b>Subtotal A</b>	-	2,000,000	-	-	80,000	-	-	2,080,000
4 Sistema de Educación Media Superior	-	-	-	-	-	-	-	-
<b>Subtotal B</b>	-	-	-	-	-	-	-	-
5 Sistema de Universidad Virtual	-	-	-	-	-	-	-	-
<b>Subtotal C</b>	-	-	-	-	-	-	-	-
1.1 Contraloría General	-	-	-	-	-	-	-	-
1.2 Rectoría General	-	-	-	-	-	-	-	-
<b>Subtotal</b>	-	-	-	-	-	-	-	-
1.3 Vicerrectoría Ejecutiva	-	-	-	-	-	-	-	-
1.3.4 Dirección de Finanzas	-	-	-	-	-	-	-	-
1.3.11 Coord. Gral. Académica y de Innovación	-	-	-	-	-	-	-	-
1.3.12 Coord. Gral. de Investigación, Posgrado y Vinculación	-	-	-	-	-	-	-	-
1.3.13 Coord. Gral. de Servicios Administrativos e Infraestructura Tecnológica	-	-	-	-	-	200,000,000	-	200,000,000
1.3.14 Coord. Gral. de Planeación y Evaluación	-	-	-	-	-	-	-	-
1.3.15 Coord. Gral. de Extensión y Difusión Cultural	-	-	7,000,000	1,000,000	-	-	-	8,000,000
<b>Subtotal</b>	-	-	7,000,000	1,000,000	-	200,000,000	-	208,000,000
1.4 Secretaría General	-	-	-	-	-	-	-	-
1.4.2 Oficina del Abogado General	-	-	-	-	-	-	-	-
1.4.3 Coord. Gral. de Patrimonio	-	-	-	-	-	-	-	-
1.4.4 Coord. Gral. de Servicios a Universitarios	-	-	-	-	-	-	-	-
1.4.8 Coord. Gral. de Recursos Humanos	-	-	-	-	-	-	5,000,000	5,000,000
1.4.10 Coord. de Transparencia y Archivo General	-	-	-	-	-	-	-	-
1.4.13 Coord. Gral. de Comunicación Social	-	-	-	-	-	-	-	-
1.4.15 Coord. Gral. de Control Escolar	-	-	-	-	-	-	-	-
<b>Subtotal</b>	-	-	-	-	-	-	5,000,000	5,000,000
<b>Subtotal D</b>	-	-	7,000,000	1,000,000	-	200,000,000	5,000,000	213,000,000
Fideicomiso Centro Cultural Universitario	140,000,000	-	-	-	-	-	-	140,000,000
<b>Subtotal E</b>	140,000,000	-	-	-	-	-	-	140,000,000
<b>Sumas totales (A+B+C+D+E)</b>	140,000,000	2,000,000	7,000,000	1,000,000	80,000	200,000,000	5,000,000	355,080,000

Fuente: Vicerrectoría Ejecutiva y Coordinación General de Servicios Administrativos e Infraestructura Tecnológica.



UNIVERSIDAD DE GUADALAJARA  
H. CONSEJO GENERAL UNIVERSITARIO



Anexo 1: Examen de admisión

(cantidades en pesos)

Dependencia		Apoyo para aplicación de examen de admisión		Equipamiento de las Coordinaciones de Control Escolar en la Red Universitaria	Consumibles para Credencialización en la Red Universitaria	Total Asignado
		Mayo de 2021	Octubre de 2021			
2.1	C.U. de Cs. Económico Administrativas	250,000	250,000	360,000	58,000	918,000
2.2	C.U. de Cs. Exactas e Ingenierías	250,000	250,000	360,000	54,000	914,000
2.3	C.U. de Cs. Sociales y Humanidades	200,000	180,000	360,000	42,000	782,000
2.4	C.U. de Cs. de la Salud	350,000	350,000	360,000	55,000	1,115,000
2.5	C.U. de Arte, Arquitectura y Diseño	150,000	150,000	310,000	35,000	645,000
2.6	C.U. de Cs. Biológicas y Agropecuarias	90,000	90,000	310,000	31,000	521,000
2.7	C.U. de Tonalá	150,000	150,000	310,000	35,000	645,000
2.8	C.U. de Tlajomulco	30,000	30,000	260,000	25,000	345,000
3.1	C.U. de los Altos	120,000	120,000	260,000	30,000	530,000
3.2	C.U. de la Ciénega	110,000	80,000	260,000	32,000	482,000
3.3	C.U. del Sur	120,000	120,000	260,000	33,000	533,000
3.4	C.U. de la Costa	150,000	150,000	260,000	37,000	597,000
3.5	C.U. de la Costa Sur	110,000	80,000	260,000	30,000	480,000
3.6	C.U. del Norte	80,000	50,000	260,000	28,000	418,000
3.7	C.U. de los Valles	100,000	60,000	260,000	32,000	452,000
3.8	C.U. de los Lagos	90,000	50,000	260,000	27,000	427,000
4	Sistema de Educación Media Superior	500,000	150,000	3,000,000	384,000	4,034,000
5	Sistema de Universidad Virtual	-	-	260,000	32,000	292,000
1.4.15	Coord. Gral. de Control Escolar	300,000	300,000	2,050,000	-	2,650,000
<b>Total</b>		<b>3,150,000</b>	<b>2,610,000</b>	<b>10,020,000</b>	<b>1,000,000</b>	<b>16,780,000</b>

Nota: Distribución aprobada por el Consejo Técnico de Control Escolar.

Fuente:  
Coordinación General de Control Escolar.



UNIVERSIDAD DE GUADALAJARA  
H. CONSEJO GENERAL UNIVERSITARIO

## Anexo No. 2: Fideicomisos Institucionales

(cantidades en pesos)

Fideicomiso	Número	Banco	Saldos al 30 de noviembre de 2020
Programa Fortalecimiento de la Calidad Educativa	745362		14,093,191.03
Subcuenta (PROFEXCE 2020)	7	BANORTE	14,093,191.03
Programa de Mejoramiento del Profesorado (PROMEP) (Actualmente se ejerce bajo el Programa para el Desarrollo Profesional Docente -PRODEP-)	47578-0		77,650,514.21
Subcuenta 1		BBVA-Bancomer	69,217,201.60
Subcuenta 2			8,433,312.61
Infraestructura Física de la Red Universitaria (FIFRU)	43464-7		474,938,258.09
Subcuenta (Subsidio Estatal 2017)	1		5,808,218.10
Subcuenta (Autogenerados 2017)	2		464,648.44
Subcuenta (Saldo Ejercicios Anteriores)	3		74,415,281.74
Subcuenta (Subsidio Estatal Extra 2016)	4		71,633.27
Subcuenta (Subsidio Estatal 2018)	5		54,125,729.00
Subcuenta (Ingresos Autogenerados 2018)	6		802,711.94
Subcuenta (Ingresos Autogenerados 2019)	7	BBVA-Bancomer	22,008,821.02
Subcuenta (Subsidio Estatal Extra 2019)	8		7,665,358.06
Subcuenta (Pro Financieros Subsidio Ordinario Gob Estatal 19)	9		113,390.33
Subcuenta (Subsidio Extraordinario Estatal 2018)	10		8,248,082.62
Subcuenta (Subsidio Estatal 2019)	11		133,172,844.65
Subcuenta (Ingresos Autogenerados 2020)	12		922,166.40
Subcuenta (Ejercicios anteriores SEMS)	13		53,880,848.75
Subcuenta (Subsidio Estatal 2020)	14		113,238,523.77
Régimen de Pensiones y Jubilaciones de la Universidad de Guadalajara	47091-4	BBVA-Bancomer	16,050,367,418.62
Fideicomiso Centro Cultural Universitario			200,247,882.41
Centro Cultural Universitario	106644-5		49,173,277.61
Subcuenta (NBPEJ)	5052309		2,950,378.24
Subcuenta (Museo)	5052317		14,045,414.78
Subcuenta (Vialidades)	5052325		1,848,475.81
Subcuenta (Urbanización)	5056681		9,450,506.35
Subcuenta (Conjunto de Artes Escénicas)	5056673		32,790,394.99
Subcuenta (CONACULTA CAE)	5072342		31,545.63
Subcuenta (CONACULTA CAE FEDERAL)	5075155		1,414,900.04
Subcuenta (CONACULTA CAE EDO. CONGRESO)	5090855		195,056.34
Subcuenta (CAE SEP)	5093412		228,770.83
Subcuenta (CAE GOB EDO 102)	5095113		402,628.11
Subcuenta (MUSEO GOB FED 250)	5096322	BANAMEX	2,886,614.50
Subcuenta (CAE GOBIERNO ESTATA)	5099208		4,698,520.97
Subcuenta (URBANIZACION GOB ESTATA)	5099216		86,321.89
Subcuenta (MUSEO GOB DEL EDO)	5100362		1,118,839.07
Subcuenta (CAE CINETECA)	5101431		2,573,375.42
Subcuenta (CAE GOB DEL EDO 80)	5101458		125,947.17
Subcuenta (MUSEO GOB FED 125)	5101423		993,936.08
Subcuenta (MUSEO APO EXTRA GOB FED 125)	5103108		2,635,558.62
Subcuenta (MUSEO APO GOB FED 125)	5103728		771,843.39
Subcuenta (OBRAS COMP GOB ESTADO)	5104465		3,667,407.09
Subcuenta (GOB ESTADO 25)	5104902		153,235.61
Subcuenta (GOB ESTADO 200)	5107545		68,004,933.87
Subcuenta (GOB EDO 120)	5110171		20,325,315.85
Vivienda para el Trabajador Universitario (Huentitán)	9022	Interacciones	-
Vivienda Universitaria (Belenes)	9405	Interacciones	-
<b>Fideicomiso</b>	<b>Número</b>	<b>Banco</b>	<b>Saldos al 30 de noviembre de 2020 en USD</b>
Fideicomiso Dra. Pyrrha Gladys Grodman			6,781,416.69

Fuente:  
Dirección de Finanzas.



UNIVERSIDAD DE GUADALAJARA  
H. CONSEJO GENERAL UNIVERSITARIO

*[Handwritten signature]*

*[Handwritten signature]*

*[Handwritten circle]*

*[Handwritten signature]*

*[Handwritten signature]*



Anexo No. 3: Estimación de Ingresos y Egresos de la Coordinación del Corporativo de Empresas Universitarias

(cantidades en pesos)

Nombre de la Empresa	Ingresos	Egresos
CLUB DEPORTIVO UNIVERSIDAD DE GUADALAJARA, A.C.	12,100,000	11,078,245
DESARROLLADORA DE SOFTWARE EMPRESARIAL Y DE NEGOCIOS	2,050,000	1,900,000
EDITORIAL UNIVERSITARIA	42,407,815	41,319,010
EMPRESA SERVICIOS UNIVERSITARIOS	15,725,744	15,124,522
ESTACIÓN GOURMET	3,091,700	2,280,902
FERIA INTERNACIONAL DEL LIBRO DE GUADALAJARA	100,650,650	96,220,785
HOTEL VILLA MONTECARLO	3,875,336	3,788,458
HOTEL VILLA PRIMAVERA	15,791,197	15,138,275
INMOBILIARIA UNIVERSITARIA	11,090,017	10,811,076
LIBRERÍA CARLOS FUENTES	78,544,544	75,717,883
OPERADORA AUDITORIO METROPOLITANO	86,551,583	82,694,368
OPERADORA CENTRO CULTURAL UNIVERSITARIO	15,133,199	15,122,961
OPERADORA DE ESTACIONAMIENTOS	6,290,169	6,283,520
OPERADORA PARQUE INDUSTRIAL BELENES	15,399,000	13,236,628
OPERADORA UNIVERSITARIA DE ENERGIA	2,050,250	1,669,000
SISTEMA CORPORATIVO PROULEX-COMLEX	164,813,196	158,609,398
Utilidad estimada	-	24,569,369
<b>Total</b>	<b>575,564,400</b>	<b>575,564,400</b>

**Nota:**

Las utilidades serán reinvertidas en las empresas y nuevos proyectos productivos.

**Fuente:**

Secretaría de Vinculación y Desarrollo Empresarial del CUCEA



UNIVERSIDAD DE GUADALAJARA  
H. CONSEJO GENERAL UNIVERSITARIO

*(Handwritten signatures and initials)*

*(Handwritten signature)*

*(Handwritten signatures)*

## Anexo No. 4: Estimado de Ingresos Autogenerados por Servicios Escolares o Aranceles

(cantidades en pesos)

ENTIDAD	Para las Instancias de la Red									Para la Institución							Total de Ingresos por Servicios Escolares (reembolsables y No reembolsables)
	Nivel Medio Superior Semiescolarizado (100%)	Maestría, Doctorado y Especialidad (100%)	Cursos, diplomados y seminarios (100%)	Nivel Medio Superior escolarizado (50%)	Licenciatura y TSU (50%)	Nivel Medio Superior escolarizado, Licenciatura y TSU (20%)	Expedición de Títulos, Exámenes, Credenciales y Certificaciones	REVOE (70%)	Total Ingresos Reembolsables	Matrícula No Reembolsable	Trámites de Aspirantes (examen más referendos, cupón extemporáneo, etc.)	Exámenes	Expedición de Títulos, Credenciales y Certificaciones	Revalidaciones	REVOE (30%)	Total de Ingresos No Reembolsables	
CUCEA	-	23,742,743	6,142,542	-	3,292,560	1,118,392	61,798	3,248,801	37,606,837	1,677,588	-	1,057,704	3,919,596	66,329	1,392,343	8,113,561	45,720,398
CUCEI	-	2,109,623	1,440,655	-	2,311,499	924,600	54,464	2,326,026	9,166,867	1,386,900	-	1,386,124	2,031,845	34,285	996,868	5,836,022	15,002,889
CUCSH	-	2,392,471	2,722,113	-	2,240,609	691,038	99,259	3,792,958	11,938,448	1,036,556	-	888,378	1,119,217	87,686	1,625,555	4,757,392	16,695,840
CUCS	-	18,306,914	4,912,610	-	7,326,401	744,535	12,369	13,835,912	45,138,740	1,116,801	-	1,044,010	3,367,602	133,666	5,929,677	11,591,756	56,730,497
CUAAD	-	6,243,558	6,186,115	27,142	1,358,052	442,840	61,075	1,963,728	16,282,510	664,260	-	444,961	870,687	120,021	841,597	2,941,527	19,224,037
CUCBA	-	1,871,728	998,960	-	741,970	220,524	32,193	-	3,865,375	330,787	-	376,091	466,756	3,990	-	1,177,624	5,042,999
CUTONALÁ	-	782,703	159,999	-	911,794	268,099	1,292	-	2,123,888	402,148	-	147,293	551,907	3,545	-	1,104,893	3,228,781
CUALTOS	-	826,731	1,237,982	-	561,132	191,922	54,801	-	2,872,569	287,884	-	264,346	492,220	37,334	-	1,081,784	3,954,353
CUCIÉNEGA	-	219,227	463,691	-	1,624,428	301,744	3,477	-	2,612,566	452,616	-	312,856	745,622	9,496	-	1,520,591	4,133,156
CUSUR	-	1,873,073	4,539,539	3,819	21,670,118	355,043	5,994	-	28,447,585	532,565	-	521,796	1,296,297	12,340	-	2,362,998	30,810,583
CUCOSTA	-	4,946,678	3,468,626	-	729,139	291,656	33,910	-	9,470,009	437,483	-	420,728	756,959	34,944	-	1,650,114	11,120,123
CUCSUR	-	1,192,706	736,947	-	556,468	191,855	87,326	-	2,765,302	287,781	-	231,435	449,933	5,153	-	974,302	3,739,604
CUNORTE	-	1,391,340	1,737,957	-	1,126,013	681,314	-	-	4,936,623	542,198	-	136,953	360,233	725	-	1,040,109	5,976,733
CUVALLES	-	453,042	1,268,620	-	517,211	206,886	20,985	-	2,466,744	310,327	-	423,002	703,173	22,516	-	1,459,018	3,925,762
CULAGOS	-	1,099,230	882,130	-	431,439	163,054	13,469	-	2,589,323	244,580	-	202,685	373,640	15,660	-	836,566	3,425,889
SEMS	19,440,933	831,686	1,974,253	6,976,729	83,753	2,083,611	195,170	19,271,345	50,857,479	3,125,415	-	2,916,340	15,468,002	46,382	8,259,147	29,815,286	80,672,765
SUV	-	7,163,091	7,019,995	558,988	4,484,410	1,969,851	28,836	-	21,225,171	2,954,777	-	167,906	364,523	34,179	-	3,521,385	24,746,556
CGACAI	-	-	3,556,891	-	-	-	-	-	3,556,891	-	-	-	-	-	-	-	3,556,891
CGSAIT	-	-	132,746	-	-	-	-	-	132,746	-	-	-	-	-	-	-	132,746
CGEDC	-	-	728,197	-	-	-	-	-	728,197	-	-	-	-	-	-	-	728,197
SERUNI	-	-	2,315,309	-	-	-	-	-	2,315,309	-	-	-	-	-	-	-	2,315,309
CGRH	-	-	2,038,843	-	-	-	-	-	2,038,843	-	-	4,134	-	-	-	4,134	2,042,977
CGCE	-	-	-	-	-	-	291,883	-	291,883	-	111,815,719	-	44,354,850	-	-	156,170,569	156,462,452
<b>Total</b>	<b>19,440,933</b>	<b>75,446,545</b>	<b>54,664,720</b>	<b>7,566,678</b>	<b>49,966,996</b>	<b>10,846,962</b>	<b>1,058,301</b>	<b>44,438,770</b>	<b>263,429,905</b>	<b>15,790,667</b>	<b>111,815,719</b>	<b>10,942,610</b>	<b>77,697,196</b>	<b>668,253</b>	<b>19,045,187</b>	<b>235,959,631</b>	<b>499,389,536</b>

Nota: El monto por trámites de aspirantes se calculó con base en los ingresos contabilizados al 30 de octubre de 2020 por la Dirección de Finanzas.

Fuente:  
Dirección de Finanzas.



UNIVERSIDAD DE GUADALAJARA  
H. CONSEJO GENERAL UNIVERSITARIO



## Anexo No. 5: Estimado de Ingresos Propios y Otras Fuentes de Financiamiento

(cantidades en pesos)

ENTIDAD	Para las Instancias de la Red								Para la Institución	Total de Ingresos
	Servicios	Aportaciones Extraordinarias	Donativos	Arrendamientos y Concesiones	Venta de Productos	Varios	Venta de Formas	Total de Ingresos Propios (Reembolsables)	Aportaciones Voluntarias (No Reembolsables)	Propios (reembolsables y No reembolsables)
C.U. de Cs. Económico Administrativas	1,662,361	22,190,797	421,709	47,410	605,549	819,803	56,990	25,804,618	-	25,804,618
<i>Srta. de Vinculación y Desarrollo Empresarial</i>	-	-	-	-	-	-	-	-	-	-
<i>Operadora del Sistema de Radio y Televisión</i>	5,986,481	-	466,200	-	-	173,846	-	6,626,526	-	6,626,526
C.U. de Cs. Exactas e Ingenierías	434,245	17,507,147	180,184	-	95,445	29,671	4,367	18,251,058	1,680,368	19,931,425
C.U. de Cs. Sociales y Humanidades	792,134	7,819,639	134,510	104,625	79,549	456,850	14,854	9,402,161	1,565,551	10,967,712
C.U. de Cs. de la Salud	200,627	24,587,774	13,592	107,258	2,575,766	1,801,291	62,534	29,348,842	2,078,800	31,427,642
C.U. de Arte, Arquitectura y Diseño	845,901	9,938,639	207,980	-	-	194,247	10,465	11,197,232	1,444,464	12,641,696
C.U. de Cs. Biológicas y Agropecuarias	1,544,349	10,683,148	56,947	-	5,087	109,737	5,976	12,405,243	573,371	12,978,614
C.U. de Tonalá	467,501	4,433,367	98,881	-	-	228,625	3,641	5,232,015	439,047	5,671,062
C.U. de los Altos	1,321,612	5,880,457	25,283	32,975	316,086	247,609	7,375	7,831,397	289,123	8,120,521
C.U. de la Ciénega	132,870	14,146,130	-	-	9,446	155,051	12,325	14,455,821	732	14,456,553
C.U. del Sur	1,080,635	6,070,264	3,541	90,540	864,161	458,772	16,814	8,584,728	-	8,584,728
C.U. de la Costa	27,972	14,204,832	985,780	-	-	2,005,818	29,245	17,253,647	-	17,253,647
C.U. de la Costa Sur	466,200	4,270,879	12,541	-	2,418	143,169	11,060	4,906,267	115,044	5,021,311
C.U. del Norte	55,944	7,630,508	-	-	-	5,801,915	2,699	13,491,066	433,960	13,925,026
C.U. de los Valles	233,100	12,159,393	18,182	-	774	468,565	20,082	12,900,096	-	12,900,096
C.U. de los Lagos	46,315	1,947,822	30,865	27,011	11,822	198,092	4,328	2,266,255	232,133	2,498,388
<b>Subtotal A</b>	<b>15,298,247</b>	<b>163,470,796</b>	<b>2,656,193</b>	<b>409,820</b>	<b>4,566,103</b>	<b>13,293,059</b>	<b>262,754</b>	<b>199,956,971</b>	<b>8,852,594</b>	<b>208,809,564</b>
Sistema de Educación Media Superior	80,291	46,614,179	-	11,273	372,224	1,049,541	22,721	48,150,229	7,072,790	55,223,019
<b>Subtotal B</b>	<b>80,291</b>	<b>46,614,179</b>	<b>-</b>	<b>11,273</b>	<b>372,224</b>	<b>1,049,541</b>	<b>22,721</b>	<b>48,150,229</b>	<b>7,072,790</b>	<b>55,223,019</b>
Sistema de Universidad Virtual	160,749	592,965	-	14,731	1,664	35,846	3,485	809,440	-	809,440
<b>Subtotal C</b>	<b>160,749</b>	<b>592,965</b>	<b>-</b>	<b>14,731</b>	<b>1,664</b>	<b>35,846</b>	<b>3,485</b>	<b>809,440</b>	<b>-</b>	<b>809,440</b>
Contraloría General	-	-	-	-	-	-	-	-	-	-
Rectoría General	-	-	-	-	-	-	-	-	-	-
<b>Subtotal</b>	<b>-</b>	<b>-</b>	<b>-</b>	<b>-</b>	<b>-</b>	<b>-</b>	<b>-</b>	<b>-</b>	<b>-</b>	<b>-</b>
Vicerrectoría Ejecutiva	-	-	-	-	-	-	-	-	-	-
Dirección de Finanzas	-	-	-	-	-	-	-	-	-	-
Coord. Gral. Académica y de Innovación	988,585	-	-	-	-	-	-	988,585	-	988,585
Coord. Gral. de Investigación, Posgrado y Vinculación	-	-	-	-	-	-	-	-	-	-
Coord. Gral. de Servicios Administrativos e Infraestructura Tecnológica	159,543	780,731	680,061	-	29,980	28,265	-	1,678,581	-	1,678,581
Coord. Gral. de Planeación y Evaluación	-	-	-	-	-	-	-	-	-	-
Coord. Gral. de Extensión y Difusión Cultural	233,100	6,063,394	-	16,143,132	2,190,806	51,578	477,130	25,159,139	-	25,159,139
<b>Subtotal</b>	<b>1,381,228</b>	<b>6,844,125</b>	<b>680,061</b>	<b>16,143,132</b>	<b>2,220,786</b>	<b>79,844</b>	<b>477,130</b>	<b>27,826,305</b>	<b>-</b>	<b>27,826,305</b>
Secretaría General	-	-	-	-	-	-	-	-	-	-
Oficina del Abogado General	-	-	-	-	-	-	-	-	-	-
Coord. Gral. de Patrimonio	-	-	-	-	-	-	-	-	-	-
Coord. Gral. de Servicios a Universitarios	3,744,829	-	519,253	-	-	22,807	-	4,286,890	-	4,286,890
Coord. Gral. de Recursos Humanos	-	-	-	-	-	-	-	-	-	-
Coord. de Transparencia y Archivo General	-	-	-	-	-	-	-	-	-	-
Coord. Gral. de Comunicación Social	-	-	386,315	-	2,940,612	-	-	3,326,927	-	3,326,927
Coord. Gral. de Control Escolar	-	280,810	-	-	-	-	-	280,810	-	280,810
<b>Subtotal</b>	<b>3,744,829</b>	<b>280,810</b>	<b>905,568</b>	<b>-</b>	<b>2,940,612</b>	<b>22,807</b>	<b>-</b>	<b>7,894,627</b>	<b>-</b>	<b>7,894,627</b>
<b>Subtotal D</b>	<b>5,126,057</b>	<b>7,124,935</b>	<b>1,585,629</b>	<b>16,143,132</b>	<b>5,161,398</b>	<b>102,651</b>	<b>477,130</b>	<b>35,720,931</b>	<b>-</b>	<b>35,720,931</b>
<b>Total (A+B+C+D)</b>	<b>20,665,344</b>	<b>217,802,875</b>	<b>4,241,821.50</b>	<b>16,578,955</b>	<b>10,101,389</b>	<b>14,481,097</b>	<b>766,089</b>	<b>284,637,571</b>	<b>15,925,384</b>	<b>300,562,955.00</b>

Fuente:  
Dirección de Finanzas.



## Anexo No. 6: Tabulador de Sueldos y Salarios Personal Académico

PROFESOR DE CARRERA DE TIEMPO COMPLETO ( 40 HORAS )	
CATEGORÍA Y NIVEL	SUELDO BASE 2021
PROFESOR E INVESTIGADOR ASISTENTE A/PROFESORA E INVESTIGADORA ASISTENTE A	\$ 8,137.52
PROFESOR E INVESTIGADOR ASISTENTE B/PROFESORA E INVESTIGADORA ASISTENTE B	\$ 9,496.82
PROFESOR E INVESTIGADOR ASISTENTE C/PROFESORA E INVESTIGADORA ASISTENTE C	\$ 10,900.10
PROFESOR E INVESTIGADOR ASOCIADO A/PROFESORA E INVESTIGADORA ASOCIADA A	\$ 14,385.06
PROFESOR E INVESTIGADOR ASOCIADO B/PROFESORA E INVESTIGADORA ASOCIADA B	\$ 16,132.31
PROFESOR E INVESTIGADOR ASOCIADO C/PROFESORA E INVESTIGADORA ASOCIADA C	\$ 18,070.01
PROFESOR E INVESTIGADOR TITULAR A/PROFESORA E INVESTIGADORA TITULAR A	\$ 20,890.59
PROFESOR E INVESTIGADOR TITULAR B/PROFESORA E INVESTIGADORA TITULAR B	\$ 24,727.80
PROFESOR E INVESTIGADOR TITULAR C/PROFESORA E INVESTIGADORA TITULAR C	\$ 28,986.07

PROFESOR DE CARRERA DE MEDIO TIEMPO ( 20 HORAS )	
CATEGORÍA Y NIVEL	SUELDO BASE 2021
PROFESOR E INVESTIGADOR ASISTENTE A/PROFESORA E INVESTIGADORA ASISTENTE A	\$ 4,068.76
PROFESOR E INVESTIGADOR ASISTENTE B/PROFESORA E INVESTIGADORA ASISTENTE B	\$ 4,748.41
PROFESOR E INVESTIGADOR ASISTENTE C/PROFESORA E INVESTIGADORA ASISTENTE C	\$ 5,450.06
PROFESOR E INVESTIGADOR ASOCIADO A/PROFESORA E INVESTIGADORA ASOCIADA A	\$ 7,192.51
PROFESOR E INVESTIGADOR ASOCIADO B/PROFESORA E INVESTIGADORA ASOCIADA B	\$ 8,066.16
PROFESOR E INVESTIGADOR ASOCIADO C/PROFESORA E INVESTIGADORA ASOCIADA C	\$ 9,035.03
PROFESOR E INVESTIGADOR TITULAR A/PROFESORA E INVESTIGADORA TITULAR A	\$ 10,445.30
PROFESOR E INVESTIGADOR TITULAR B/PROFESORA E INVESTIGADORA TITULAR B	\$ 12,363.90
PROFESOR E INVESTIGADOR TITULAR C/PROFESORA E INVESTIGADORA TITULAR C	\$ 14,493.02

TÉCNICO ACADÉMICO DE TIEMPO COMPLETO ( 40 HORAS )	
CATEGORÍA Y NIVEL	SUELDO BASE 2021
TECNICO ACADEMICO ASISTENTE A/TECNICA ACADEMICA ASISTENTE A	\$ 7,285.20
TECNICO ACADEMICO ASISTENTE B/TECNICA ACADEMICA ASISTENTE B	\$ 8,355.35
TECNICO ACADEMICO ASISTENTE C/TECNICA ACADEMICA ASISTENTE C	\$ 9,536.94
TECNICO ACADEMICO ASOCIADO A/TECNICA ACADEMICA ASOCIADA A	\$ 12,241.60
TECNICO ACADEMICO ASOCIADO B/TECNICA ACADEMICA ASOCIADA B	\$ 13,465.25
TECNICO ACADEMICO ASOCIADO C/TECNICA ACADEMICA ASOCIADA C	\$ 14,811.84
TECNICO ACADEMICO TITULAR A/TECNICA ACADEMICA TITULAR A	\$ 16,290.93
TECNICO ACADEMICO TITULAR B/TECNICA ACADEMICA TITULAR B	\$ 17,899.31
TECNICO ACADEMICO TITULAR C/TECNICA ACADEMICA TITULAR C	\$ 20,160.61

TÉCNICO ACADÉMICO DE MEDIO TIEMPO ( 20 HORAS )	
CATEGORÍA Y NIVEL	SUELDO BASE 2021
TECNICO ACADEMICO ASISTENTE A/TECNICA ACADEMICA ASISTENTE A	\$ 3,642.61
TECNICO ACADEMICO ASISTENTE B/TECNICA ACADEMICA ASISTENTE B	\$ 4,177.67
TECNICO ACADEMICO ASISTENTE C/TECNICA ACADEMICA ASISTENTE C	\$ 4,768.49
TECNICO ACADEMICO ASOCIADO A/TECNICA ACADEMICA ASOCIADA A	\$ 6,120.81
TECNICO ACADEMICO ASOCIADO B/TECNICA ACADEMICA ASOCIADA B	\$ 6,732.63
TECNICO ACADEMICO ASOCIADO C/TECNICA ACADEMICA ASOCIADA C	\$ 7,405.92
TECNICO ACADEMICO TITULAR A/TECNICA ACADEMICA TITULAR A	\$ 8,145.47
TECNICO ACADEMICO TITULAR B/TECNICA ACADEMICA TITULAR B	\$ 8,949.66
TECNICO ACADEMICO TITULAR C/TECNICA ACADEMICA TITULAR C	\$ 10,080.29

PROFESOR DE ASIGNATURA	
CATEGORÍA Y NIVEL	SUELDO 2021
PROFESOR ASIGNATURA A/PROFESORA ASIGNATURA A	\$ 371.29
PROFESOR ASIGNATURA B/PROFESORA ASIGNATURA B	\$ 455.60

**Fuente:**  
Coordinación General de Recursos Humanos.





Anexo No. 6: Tabulador de Sueldos y Salarios Personal de Mandos Superiores

MANDOS SUPERIORES	CLAVE	PUESTO	SUELDO 2021
	D-010	RECTOR GENERAL/RECTORA GENERAL	\$ 89,949.76
	D-020	VICERRECTOR EJECUTIVO/VICERRECTORA EJECUTIVA	\$ 77,376.70
	D-030	SECRETARIO GENERAL/SECRETARIA GENERAL	\$ 69,017.19
	D-041	RECTOR DE CENTRO/RECTORA DE CENTRO	\$ 57,656.19
	D-042	DIRECTOR GENERAL/DIRECTORA GENERAL	\$ 57,656.19
	D-043	RECTOR SISTEMA UNIV VIRTUAL/RECTORA SISTEMA UNIV VIRTUAL	\$ 57,656.19
	D-051	DIRECTOR DE FINANZAS/DIRECTORA DE FINANZAS	\$ 57,656.19
	D-057	COORDINADOR EJECUTIVO/COORDINADORA EJECUTIVA	\$ 57,656.18
	D-052	CONTRALOR GENERAL/CONTRALORA GENERAL	\$ 57,655.18
	D-198	DEFENSOR DE LOS DERECHOS UNIVERSITARIOS/DEFENSORA DE LOS DERECHOS UNIVERSITARIOS	\$ 57,655.18
	D-053	ABOGADO GENERAL/ABOGADA GENERAL	\$ 52,552.52
	D-055	COORDINADOR GENERAL/COORDINADORA GENERAL	\$ 52,552.52
	D-077	DIRECTOR/DIRECTORA	\$ 49,634.84
	D-078	JEFE DE ASESORES DE RECTORIA GENERAL/JEFA DE ASESORES DE RECTORIA GENERAL	\$ 47,773.94
	D-061	SECRETARIO ACADEMICO/SECRETARIA ACADEMICA	\$ 43,344.78
	D-062	SECRETARIO ADMINISTRATIVO/SECRETARIA ADMINISTRATIVA	\$ 43,344.78
D-067	DIRECTOR ACADEMICO/DIRECTORA ACADEMICA	\$ 43,344.78	
D-068	DIRECTOR ADMINISTRATIVO/DIRECTORA ADMINISTRATIVA	\$ 43,344.78	
D-069	DIRECTOR DE TECNOLOGIAS/DIRECTORA DE TECNOLOGIAS	\$ 43,344.78	
D-081	DIRECTOR DE ESCUELA/DIRECTORA DE ESCUELA	\$ 39,518.03	

**Nota:** Si el titular de estos puestos cuenta con plaza docente, la compactación de su salario se realizará sumando el salario del puesto de mando superior más el salario del puesto académico.

**Fuente:**  
Coordinación General de Recursos Humanos.



UNIVERSIDAD DE GUADALAJARA  
II. CONSEJO GENERAL UNIVERSITARIO

## Anexo No. 6: Tabulador de Sueldos y Salarios Personal de Mandos Medios

CLAVE	PUESTO	SUELDO 2021
D-168	SECRETARIO DE VINCULACIÓN Y DIFUSIÓN CULTURAL/SECRETARIA DE VINCULACIÓN Y DIFUSIÓN CULTURAL	\$ 57,656.18
D-179	SECRETARIO DE VINCULACIÓN Y DESARROLLO EMPRESARIAL/SECRETARIA DE VINCULACIÓN Y DESARROLLO EMPRESARIAL	\$ 57,656.18
D-181	DIRECTOR OPERADORA/DIRECTORA OPERADORA	\$ 52,411.65
D-071	SECRETARIO VICERRECTORÍA EJECUTIVA/SECRETARIA VICERRECTORÍA EJECUTIVA	\$ 49,634.84
D-075	SECRETARIO SECRETARÍA GENERAL/SECRETARIA SECRETARÍA GENERAL	\$ 49,634.84
D-158	SUBDIRECTOR DE PRODUCCIONES UNIVERSITARIAS/SUBDIRECTORA DE PRODUCCIONES UNIVERSITARIAS	\$ 49,634.84
C-084	COORDINADOR DE ÁREA E/COORDINADORA DE ÁREA E	\$ 49,634.84
D-142	JEFE DE UNIDAD F/JEFA DE UNIDAD F	\$ 47,047.87
D-182	SUBDIRECTOR A/SUBDIRECTORA A	\$ 47,047.87
D-060	SECRETARIO DIRECCIÓN DE FINANZAS/SECRETARIA DIRECCIÓN DE FINANZAS	\$ 43,344.78
D-063	DIRECTOR DE DIVISIÓN/DIRECTORA DE DIVISIÓN	\$ 43,344.78
D-070	DIRECTOR DE INSTITUTO/DIRECTORA DE INSTITUTO	\$ 43,344.78
D-088	DIRECTOR DE CENTRO/DIRECTORA DE CENTRO	\$ 43,344.78
D-159	DIRECTOR FUND. INST. POL. PUB. GOB/DIRECTORA. FUND. INST. POL. PUB. GOB	\$ 43,344.78
C-085	COORDINADOR DE ÁREA D/COORDINADORA DE ÁREA D	\$ 43,344.78
C-009	SECRETARIO TÉCNICO DEL RECTOR/RECTORA GENERAL/SECRETARIA TÉCNICA DEL RECTOR/RECTORA GENERAL	\$ 41,865.54
C-010	SECRETARIO PARTICULAR DEL RECTOR/RECTORA GENERAL/SECRETARIA PARTICULAR DEL RECTOR/RECTORA GENERAL	\$ 41,865.54
C-011	SECRETARIO PRIVADO DEL RECTOR/RECTORA GENERAL/SECRETARIA PRIVADA DEL RECTOR/RECTORA GENERAL	\$ 41,865.54
C-080	SECRETARIO TÉCNICO SECRETARIA GENERAL/SECRETARIA TÉCNICA SECRETARIA GENERAL	\$ 41,865.54
D-165	COORDINADOR DEL CORPORATIVO DE EMPRESAS UNIV./COORDINADORA DEL CORPORATIVO DE EMPRESAS UNIV.	\$ 41,677.68
C-008	SUB-DIRECTOR/SUB-DIRECTORA	\$ 40,332.90
D-141	JEFE DE UNIDAD E/JEFA DE UNIDAD E	\$ 38,711.45
D-096	LIDER DE PROYECTO C/LIDERESA DE PROYECTO C	\$ 38,711.45
D-095	SECRETARIO TÉCNICO/SECRETARIA TÉCNICA	\$ 38,711.44
D-072	COORDINADOR ÁREA B/COORDINADORA ÁREA B	\$ 37,980.94
D-098	SECRETARIO DE LA CONTRALORÍA GENERAL/SECRETARIA DE LA CONTRALORÍA GENERAL	\$ 37,980.94
D-199	VISITADOR/VISITADORA	\$ 34,872.38
D-089	SUBDIRECTOR REGIONAL DE RADIO/SUBDIRECTORA REGIONAL DE RADIO	\$ 33,582.77
D-080	JEFE DEL INSTITUTO DE GESTIÓN DEL CONOCIMIENTO/JEFA DEL INSTITUTO DE GESTIÓN DEL CONOCIMIENTO	\$ 33,582.77
D-082	JEFE DE DEPARTAMENTO/JEFA DE DEPARTAMENTO	\$ 33,582.77
D-083	DIRECTOR DE ÁREA/DIRECTORA DE ÁREA	\$ 33,582.77

CLAVE	PUESTO	SUELDO 2021
D-084	JEFE DE UNIDAD D/JEFA DE UNIDAD D	\$ 33,582.77
D-164	DIRECTOR BIBLIOTECA PÚBLICA DEL ESTADO DE JALISCO/DIRECTORA BIBLIOTECA PÚBLICA DEL ESTADO DE JALISCO	\$ 32,291.13
D-091	SECRETARIO DE COORDINACIÓN GENERAL/SECRETARIA DE COORDINACIÓN GENERAL	\$ 32,000.28
D-169	COORDINADOR DE GESTIÓN Y ADMINISTRACIÓN/COORDINADORA DE GESTIÓN Y ADMINISTRACIÓN	\$ 32,000.28
D-094	LIDER DE PROYECTO B/LIDERESA DE PROYECTO B	\$ 32,000.28
D-101	CONTRALOR DE CENTRO/CONTRALORA DE CENTRO	\$ 30,536.65
D-197	OMBUDEPERSON DE LAS AUDIENCIAS	\$ 30,536.65
C-031	SECRETARIO PARTICULAR DE VICERRECTORÍA EJECUTIVA/SECRETARIA PARTICULAR DE VICERRECTORÍA EJECUTIVA	\$ 29,921.04
C-032	SECRETARIO PARTICULAR DE SECRETARIA GENERAL/SECRETARIA PARTICULAR DE SECRETARIA GENERAL	\$ 29,921.04
C-033	ASISTENTE RECTOR GENERAL/ASISTENTE RECTORA GENERAL	\$ 29,921.04
D-050	SECRETARIO DE COORDINACIÓN DE ÁREA B/SECRETARIA DE COORDINACIÓN DE ÁREA B	\$ 26,283.76
D-049	LIDER DE PROYECTO A/LIDERESA DE PROYECTO A	\$ 26,283.76
D-111	SECRETARIO DE ESCUELA/SECRETARIA DE ESCUELA	\$ 25,119.89
D-178	SECRETARIO DE COORDINACIÓN DE ÁREA D/SECRETARIA DE COORDINACIÓN DE ÁREA D	\$ 25,052.98
D-102	SECRETARIO DE DIVISIÓN/SECRETARIA DE DIVISIÓN	\$ 25,052.96
D-103	SECRETARIO DE DIVISIÓN ACADÉMICA/SECRETARIA DE DIVISIÓN ACADÉMICA	\$ 25,052.96
C-041	COORDINADOR DE ÁREA A/COORDINADORA DE ÁREA A	\$ 25,052.96
C-042	COORDINADOR DE CARRERA/COORDINADORA DE CARRERA	\$ 25,052.96
C-043	JEFE DE UNIDAD D BIS/JEFA DE UNIDAD D BIS	\$ 25,052.96
C-044	COORDINADOR DE POSGRADO C/COORDINADORA DE POSGRADO C	\$ 25,052.96
C-081	COORDINADOR DE ÁREA C/COORDINADORA DE ÁREA C	\$ 21,347.77
C-079	COORDINADOR DE SERVICIOS D/COORDINADORA DE SERVICIOS D	\$ 21,347.77
C-082	COORDINADOR DE POSGRADO B/COORDINADORA DE POSGRADO B	\$ 21,346.18
C-060	COORDINADOR ACADÉMICO DE ESCUELA/COORDINADORA ACADÉMICA DE ESCUELA	\$ 17,962.73
C-062	COORDINADOR DE MÓDULO DE ESCUELA/COORDINADORA DE MÓDULO DE ESCUELA	\$ 17,962.73
C-059	COORDINADOR DE SERVICIOS C/COORDINADORA DE SERVICIOS C	\$ 17,962.73
D-180	DIRECTOR DEL INSTITUTO DE NEUROCIENCIAS/DIRECTORA DEL INSTITUTO DE NEUROCIENCIAS	\$ 16,722.92
C-050	SECRETARIO PARTICULAR DEL RECTOR/RECTORA DE CENTRO/SECRETARIA PARTICULAR DEL RECTOR/RECTORA DE CENTRO	\$ 16,069.27
C-051	SECRETARIO PARTICULAR DEL DIRECTOR/DIRECTORA GENERAL DE SEMS/SECRETARIA PARTICULAR DEL DIRECTOR/DIRECTORA GENERAL DE SEMS	\$ 16,069.27
D-121	OFICIAL MAYOR DE ESCUELA	\$ 13,734.48
C-061	JEFE DE UNIDAD C/ JEFA DE UNIDAD C	\$ 13,734.48
C-064	COORDINADOR DE SERVICIOS B/COORDINADORA DE SERVICIOS B	\$ 13,734.47
C-063	COORDINADOR DE POSGRADO A/COORDINADORA DE POSGRADO A	\$ 13,734.48
C-071	COORDINADOR DE EXTENSIÓN DE ESCUELA/COORDINADORA DE EXTENSIÓN DE ESCUELA	\$ 11,437.72
D-160	DIRECTOR DE CENTRO A/DIRECTORA DE CENTRO A	\$ 10,713.80
D-122	ORIENTADOR EDUCATIVO DE ESCUELA/ORIENTADORA EDUCATIVO DE ESCUELA	\$ 9,777.03
C-509	COORDINADOR DE SERVICIOS A/COORDINADORA DE SERVICIOS A	\$ 9,777.03

Fuente:  
Coordinación General de Recursos Humanos.





Anexo No. 6: Tabulador de Sueldos y Salarios Personal Técnico Administrativo y de Confianza

TÉCNICO ADMINISTRATIVO	CLAVE	PUESTO	36 HRS	40 HRS	48 HRS	HORA
			2021			
	A-170	JEFE DE SECCION B/JEFA DE SECCION B	\$ 7,918.56	\$ 8,798.40	\$ 10,558.08	\$ 219.96
A-190	COORDINADOR B/COORDINADORA B	\$ 7,918.56	\$ 8,798.40	\$ 10,558.08	\$ 219.96	
A-410	JEFE DE UNIDAD ADMVA B/JEFA DE UNIDAD ADMVA B	\$ 9,259.56	\$ 10,288.40	\$ 12,346.08	\$ 257.21	

CONFIANZA	CLAVE	PUESTO	36 HRS	40 HRS	48 HRS	HORA
			2021			
	E-010	AUXILIAR GENERAL	\$ 4,763.52	\$ 5,292.80	\$ 6,351.36	\$ 132.32
E-020	ADMINISTRATIVO DE APOYO/ADMINISTRATIVA DE APOYO	\$ 6,015.24	\$ 6,683.60	\$ 8,020.32	\$ 167.09	
E-030	TECNICO DE COORDINACION/TECNICA DE COORDINACION	\$ 7,269.48	\$ 8,077.20	\$ 9,692.64	\$ 201.93	
E-040	ADMNISTRATIVO DE COORDINACION/ADMNISTRATIVA DE COORDINACION	\$ 8,799.12	\$ 9,776.80	\$ 11,732.16	\$ 244.42	
E-050	JEFE DE APOYO ADMINISTRATIVO/JEFA DE APOYO ADMINISTRATIVA	\$ 10,289.16	\$ 11,432.40	\$ 13,718.88	\$ 285.81	
E-060	JEFE DE APOYO TECNICO/JEFA DE APOYO TECNICA	\$ 12,323.88	\$ 13,693.20	\$ 16,431.84	\$ 342.33	
E-070	JEFE OPERATIVO/JEFA OPERATIVA	\$ 16,398.72	\$ 18,220.80	\$ 21,864.96	\$ 455.52	
E-080	JEFE OPERATIVO ESPECIALIZADO/JEFA OPERATIVA ESPECIALIZADA	\$ 20,501.28	\$ 22,779.20	\$ 27,335.04	\$ 569.48	

Fuente:

Coordinación General de Recursos Humanos.



UNIVERSIDAD DE GUADALAJARA  
H. CONSEJO GENERAL UNIVERSITARIO

## Anexo No. 6: Tabulador de Sueldos y Salarios Personal Administrativo

CLAVE	CATEGORÍA	2020			HORA
		36 HRS	40 HRS	48 HRS	
<b>RAMA OPERATIVA</b>					
AO-A	AUXILIAR OPERATIVO A/AUXILIAR OPERATIVA A	\$ 5,137.56	\$ 5,708.40	\$ 6,850.08	\$ 142.71
AO-B	AUXILIAR OPERATIVO B/AUXILIAR OPERATIVA B	\$ 5,417.64	\$ 6,019.60	\$ 7,223.52	\$ 150.49
AO-C	AUXILIAR OPERATIVO C/AUXILIAR OPERATIVA C	\$ 5,716.44	\$ 6,351.60	\$ 7,621.92	\$ 158.79
AO-D	AUXILIAR OPERATIVO D/AUXILIAR OPERATIVA D	\$ 6,015.24	\$ 6,683.60	\$ 8,020.32	\$ 167.09
TO-A	TECNICO OPERATIVO A/TECNICA OPERATIVA A	\$ 6,314.76	\$ 7,016.40	\$ 8,419.68	\$ 175.41
TO-B	TECNICO OPERATIVO B/TECNICA OPERATIVA B	\$ 6,726.60	\$ 7,474.00	\$ 8,968.80	\$ 186.85
TO-C	TECNICO OPERATIVO C/TECNICA OPERATIVA C	\$ 7,263.72	\$ 8,070.80	\$ 9,684.96	\$ 201.77
<b>RAMA ADMINISTRATIVA</b>					
AA-A	AUXILIAR ADMINISTRATIVO A/AUXILIAR ADMINISTRATIVA A	\$ 5,137.56	\$ 5,708.40	\$ 6,850.08	\$ 142.71
AA-B	AUXILIAR ADMINISTRATIVO B/AUXILIAR ADMINISTRATIVA B	\$ 5,417.64	\$ 6,019.60	\$ 7,223.52	\$ 150.49
AA-C	AUXILIAR ADMINISTRATIVO C/AUXILIAR ADMINISTRATIVA C	\$ 5,716.44	\$ 6,351.60	\$ 7,621.92	\$ 158.79
AA-D	AUXILIAR ADMINISTRATIVO D/AUXILIAR ADMINISTRATIVA D	\$ 6,015.24	\$ 6,683.60	\$ 8,020.32	\$ 167.09
TA-A	TECNICO ADMINISTRATIVO A/TECNICA ADMINISTRATIVA A	\$ 6,314.76	\$ 7,016.40	\$ 8,419.68	\$ 175.41
TA-B	TECNICO ADMINISTRATIVO B/TECNICA ADMINISTRATIVA B	\$ 6,726.60	\$ 7,474.00	\$ 8,968.80	\$ 186.85
TA-C	TECNICO ADMINISTRATIVO C/TECNICA ADMINISTRATIVA C	\$ 7,263.72	\$ 8,070.80	\$ 9,684.96	\$ 201.77
TA-D	TECNICO ADMINISTRATIVO D/TECNICA ADMINISTRATIVA D	\$ 7,845.84	\$ 8,717.60	\$ 10,461.12	\$ 217.94
TA-E	TECNICO ADMINISTRATIVO E/TECNICA ADMINISTRATIVA E	\$ 8,403.12	\$ 9,336.80	\$ 11,204.16	\$ 233.42
<b>RAMA TÉCNICA</b>					
TE-A	TECNICO ESPECIALIZADO A/TECNICA ESPECIALIZADA A	\$ 6,314.76	\$ 7,016.40	\$ 8,419.68	\$ 175.41
TE-B	TECNICO ESPECIALIZADO B/TECNICA ESPECIALIZADA B	\$ 6,726.60	\$ 7,474.00	\$ 8,968.80	\$ 186.85
TE-C	TECNICO ESPECIALIZADO C/TECNICA ESPECIALIZADA C	\$ 7,263.72	\$ 8,070.80	\$ 9,684.96	\$ 201.77
TE-D	TECNICO ESPECIALIZADO D/TECNICA ESPECIALIZADA D	\$ 7,845.84	\$ 8,717.60	\$ 10,461.12	\$ 217.94
TP-A	TECNICO PROFESIONAL A/TECNICA PROFESIONAL A	\$ 8,655.48	\$ 9,617.20	\$ 11,540.64	\$ 240.43
TP-B	TECNICO PROFESIONAL B/TECNICA PROFESIONAL B	\$ 9,173.16	\$ 10,192.40	\$ 12,230.88	\$ 254.81
TP-C	TECNICO PROFESIONAL C/TECNICA PROFESIONAL C	\$ 9,723.60	\$ 10,804.00	\$ 12,964.80	\$ 270.10
<b>RAMA ESPECIALIZANTE</b>					
A-340	JEFE DE UNIDAD A/JEFA DE UNIDAD A	\$ 10,289.16	\$ 11,432.40	\$ 13,718.88	\$ 285.81
A-360	JEFE DE CONTROL B/JEFA DE CONTROL B	\$ 12,323.88	\$ 13,693.20	\$ 16,431.84	\$ 342.33
A-350	JEFE DE UNIDAD B/JEFA DE UNIDAD B	\$ 16,398.72	\$ 18,220.80	\$ 21,864.96	\$ 455.52

Fuente:  
Coordinación General de Recursos Humanos.